



# ESTADO DE INFORMACIÓN FINANCIERA DO EXERCICIO 2019

**CONTAS ANUAIS EXERCICIO 2019**

**CORPORACIÓN  
RADIO E TELEVISIÓN DE GALICIA, S.A.**

**CONTAS ANUAIS  
INFORME DE XESTIÓN  
INFORME DE AUDITORÍA  
APROBACIÓN DE CONTAS**

**EXERCICIO**

**2019**

26.03.2020

CRTVG

# **Contas Anuais**

**2019**

- *Balances de Situación ó 31 de decembro de 2019 e 2018*
- *Contas de Perdas e Ganancias correspondentes aos exercicios anuais rematados o 31 de decembro de 2019 e 2018*
- *Estados de Cambios no Patrimonio Neto correspondentes aos exercicios anuais rematados o 31 de decembro de 2019 e 2018*
- *Estados de Fluxos de Efectivo correspondentes aos exercicios anuais rematados o 31 de decembro de 2019 e 2018*
- *Memoria das Contas correspondentes ao exercicio anual rematado o 31 de decembro de 2019*

**CORPORACIÓN RADIO E TELEVISIÓN DE GALICIA, S.A.**

Balances ó 31 de decembro de 2019 e 2018

(Expresados en euros)

	Nota	2019	2018
<b>A) ACTIVO NON CORRENTE</b>		<b>55.582.410</b>	<b>43.957.958</b>
<b>I. Inmobilizado intanxible</b>	<b>6</b>	<b>28.994.482</b>	<b>26.477.953</b>
1. Desenvolvemento		25.000	25.000
2. Concesións		-	-
3. Patentes, licenzas, marcas e similares		-	-
4. Fondo de comercio		-	-
5. Aplicacións informáticas		303.638	381.048
6. Outro immobilizado intanxible		28.665.844	26.071.905
<b>II. Inmobilizado material</b>	<b>7</b>	<b>16.330.455</b>	<b>9.272.802</b>
1. Terreos e construcións		5.636.738	5.953.416
2. Instalacións técnicas e outro immobilizado material		10.693.717	3.319.386
3. Immobilizado en curso e anticipos		-	-
<b>III. Investimentos inmobiliarios</b>		-	-
1. Terreos		-	-
2. Construcións		-	-
<b>IV. Investimentos en empresas Grupo e asociadas a longo prazo</b>		-	-
1. Instrumentos de patrimonio		-	-
2. Créditos a empresas		-	-
3. Valores representativos de débeda		-	-
4. Derivados		-	-
5. Outros activos financeiros		-	-
<b>V. Investimentos financeiros a longo prazo</b>	<b>8</b>	<b>342.676</b>	<b>767.681</b>
1. Instrumentos de patrimonio	9	97.086	97.086
2. Créditos a terceiros	8 e 10	236.027	661.152
3. Valores representativos de débeda		-	-
4. Derivados		-	-
5. Outros activos financeiros	8 e 10	9.563	9.443
<b>VI. Debedores comerciais e outras contas para cobrar a longo prazo</b>	<b>21</b>	<b>9.914.797</b>	<b>7.439.522</b>
1. Clientes por vendas e prestacións de servizos		-	-
2. Clientes, empresas do Grupo e asociadas		-	-
3. Outros créditos coas administracións públicas		9.914.797	7.439.522
4. Debedores varios		-	-
<b>VII. Activos por imposto diferido</b>		-	-
<b>B) ACTIVO CORRENTE</b>		<b>19.603.056</b>	<b>23.428.773</b>
<b>I. Activos non correntes mantidos para a venda</b>		-	-
<b>II. Existencias</b>	<b>11</b>	<b>229.949</b>	<b>291.941</b>
1. Comerciais		-	-
2. Materias primas e outros aprovisionamentos		229.949	291.941
3. Produtos en curso		-	-
4. Produtos rematados		-	-
5. Subprodutos, residuos e materiais recuperados		-	-
6. Anticipos a provedores		-	-
<b>III. Debedores comerciais e outras contas para cobrar</b>	<b>8 e 10</b>	<b>5.884.626</b>	<b>7.827.770</b>
1. Clientes por vendas e prestacións de servizos		2.731.610	2.525.209
2. Clientes, empresas do Grupo e asociadas	25	137.500	103.526
3. Debedores varios		10.184	7.762
4. Persoal		30.271	54.236
5. Activos por imposto corrente		-	-
6. Outros créditos coas administracións públicas		2.975.061	5.137.037
7. Accionistas (socios) por desembolsos esixidos		-	-
<b>IV. Investimentos en emp. Grupo e asociadas a curto prazo</b>	<b>8 e 25</b>	-	-
1. Instrumentos de patrimonio		-	-
2. Créditos a empresas		-	-
3. Valores representativos de débeda		-	-
4. Derivados		-	-
5. Outros activos financeiros		-	-
<b>V. Investimentos financeiros a curto prazo</b>	<b>8 e 10</b>	<b>881.542</b>	<b>983.694</b>
1. Instrumentos de patrimonio		-	-
2. Créditos a terceiros	8 e 10	876.742	978.861
3. Valores representativos de débeda		-	-
4. Derivados		-	-
5. Outros activos financeiros	8 e 10	4.800	4.833
<b>VI. Periodificacións a curto prazo</b>		<b>260.323</b>	<b>174.368</b>
<b>VII. Efectivo e outros activos líquidos equivalentes</b>	<b>8</b>	<b>12.346.616</b>	<b>14.151.000</b>
1. Tesourería		12.346.616	14.151.000
2. Outros activos líquidos equivalentes		-	-
<b>TOTAL ACTIVO (A+B)</b>		<b>75.185.466</b>	<b>67.386.731</b>

\* A memoria adxunta forma parte integrante das contas anuais do exercicio 2019.

**CORPORACIÓN RADIO E TELEVISIÓN DE GALICIA, S.A.**

Balances ó 31 de decembro de 2019 e 2018

(Expresados en euros)

	Nota	2019	2018
<b>A) PATRIMONIO NETO</b>		<b>43.415.068</b>	<b>42.612.639</b>
<b>A-1) Fondos propios</b>		<b>42.606.670</b>	<b>41.741.918</b>
I. Capital	12	25.000.000	25.000.000
1. Capital escriturado		25.000.000	25.000.000
2. (Capital non esixido)		-	-
II. Prima de emisión		-	-
III. Reservas	13	16.741.918	13.152.353
1. Legal e estatutarias		2.322.589	2.322.589
2. Outras reservas		14.419.329	10.829.764
IV. (Accións e participacións en patrimonio propias)		-	-
V. Resultados de exercicios anteriores	13	-	(1.477.741)
1. Remanente		-	-
2. (Resultados negativos de exercicios anteriores)		-	(1.477.741)
VI. Outras achegas de socios	15	99.866.882	96.958.138
VII. Resultado do exercicio	14	(99.002.130)	(91.890.832)
VIII. (Dividendo a conta)		-	-
IX. Outros instrumentos de patrimonio neto		-	-
<b>A-2) Axustes por cambio de valor</b>		-	-
I. Activos financeiros dispoñibles para a venda		-	-
II. Operacións de cobertura		-	-
III. Outros		-	-
<b>A-3) Subvencións, doazóns e legados recibidos</b>	16	<b>808.398</b>	<b>870.721</b>
<b>B) PASIVO NON CORRENTE</b>		<b>16.222.998</b>	<b>9.630.591</b>
I. Provisións a longo prazo	17	1.293.911	1.330.591
1. Obrigas por prestacións a longo prazo ao per.		-	-
2. Actuacións ambientais		-	-
3. Provisións por reestruturación		-	-
4. Outras previsións		1.293.911	1.330.591
II. Débedas a longo prazo		<b>5.407.741</b>	-
1. Obrigas e outros valores negociables		-	-
2. Débedas con entidades de crédito		-	-
3. Acredores por arrendamento financeiro		5.407.741	-
4. Derivados		-	-
5. Outros pasivos financeiros		-	-
III. Débedas con empresas do Grupo e asociadas a longo prazo	8, 19 e 25	9.521.346	8.300.000
IV. Pasivos por impostos diferidos		-	-
V. Periodificacións a longo prazo		-	-
<b>C) PASIVO CORRENTE</b>		<b>15.547.400</b>	<b>15.143.501</b>
I. Pasivos vinculados con activos non correntes mantidos para a venda		-	-
II. Provisións a curto prazo		-	-
III. Débedas a curto prazo	8 e 19	7.772.805	6.059.985
1. Obrigas e outros valores negociables		-	-
2. Débedas con entidades de crédito		-	-
3. Acredores por arrendamento financeiro		1.753.862	-
4. Derivados		-	-
5. Outros pasivos financeiros		6.018.943	6.059.985
IV. Débedas con empresas do Grupo e asociadas	8 e 25	433.221	331.767
V. Acredores comerciais e outras contas por pagar	8 e 19	7.341.374	8.751.749
1. Provedores		63.766	88.739
2. Provedores, empresas do Grupo e asociadas		-	-
3. Acredores varios		4.460.975	6.040.620
4. Persoal (remuneracións pendentes de pagamento)		244.810	230.364
5. Outras débedas coas administracións públicas		2.522.753	2.289.458
6. Anticipos de clientes		49.070	102.568
VI. Periodificacións a curto prazo		-	-
<b>TOTAL PATRIMONIO NETO E PASIVO (A+B+C)</b>		<b>75.185.466</b>	<b>67.386.731</b>

\* A memoria adxunta forma parte integrante das contas anuais do exercicio 2019.

**CORPORACIÓN RADIO E TELEVISIÓN DE GALICIA, S.A.**

Contas de Perdas e Ganancias

para os exercicios anuais rematados

o 31 de decembro de 2019 e 2018

(Expresadas en euros)

	Nota	2019	2018
<b>A) OPERACIÓNS CONTINUADAS</b>			
<b>1. Importe neto da cifra de negocios</b>	<b>22</b>	<b>6.852.398</b>	<b>7.521.341</b>
a) Ventas		6.838.006	7.503.243
b) Prestacións de servizos		14.392	18.098
<b>2. Variación de existencias de produtos rematados e en curso de fabricación</b>		<b>-</b>	<b>-</b>
<b>3. Traballos realizados pola empresa para o seu activo</b>		<b>3.293.170</b>	<b>3.224.025</b>
<b>4. Aprovisionamentos</b>		<b>(402.145)</b>	<b>(433.890)</b>
a) Consumo de mercadorías		-	-
b) Consumo de materias primas e outras materias consumibles	22	(155.960)	(313.142)
c) Traballos realizados por outras empresas		(145.704)	(137.502)
d) Deterioración de mercadorías, materias primas e outros aprovisionamentos		(100.481)	16.754
<b>5. Outros ingresos de explotación</b>		<b>223.386</b>	<b>271.379</b>
a) Ingresos accesorios e outros de xestión corrente		223.386	271.379
b) Subvencións de explotación incorporadas ao resultado do exercicio		-	-
<b>6. Gastos de persoal</b>	22	<b>(50.993.632)</b>	<b>(48.774.499)</b>
a) Soldos, salarios e asimilados		(37.575.736)	(36.341.320)
b) Cargas sociais		(12.480.683)	(11.713.914)
c) Provisións	17	(937.213)	(719.265)
<b>7. Outros gastos de explotación</b>		<b>(14.446.236)</b>	<b>(13.876.202)</b>
a) Servizos exteriores		(14.527.365)	(13.691.914)
b) Tributos		(139.646)	(172.557)
c) Perdas, deterioración e var. de prov. por oper. comerc.		242.298	497
d) Outros gastos de xestión corrente		(21.523)	(12.228)
<b>8. Amortización do inmovilizado</b>	6 e 7	<b>(43.665.497)</b>	<b>(41.055.742)</b>
<b>9. Imputación de subvencións de inmovilizado non financeiro e outras</b>	16	<b>312.323</b>	<b>529.971</b>
<b>10. Exceso de provisións</b>	17	<b>645.005</b>	<b>713.966</b>
<b>11. Deterioración e resultado por alleamento do inmovilizado</b>	22	<b>13.217</b>	<b>-</b>
a) Deterioracións e perdas		-	-
b) Resultados por alleamentos e outras		13.217	-
<b>12. Outros resultados</b>		<b>(20.000)</b>	<b>805</b>
<b>A.1) Resultado de Explotación (1+2+3+4+5+6+7+8+9+10+11+12)</b>		<b>(98.188.011)</b>	<b>(91.878.846)</b>
<b>13. Ingresos financeiros</b>	23	<b>7.827</b>	<b>26.698</b>
a) De participacións en instrumentos de patrimonio		-	-
a.1) En empresas do Grupo e asociadas		-	-
a.2) En terceiros		-	-
b) De valores negociables e outros instrumentos financeiros		7.827	26.698
b.1) De empresas do Grupo e asociadas		-	-
b.2) De terceiros		7.827	26.698
<b>14. Gastos financeiros</b>	17 e 23	<b>(828.802)</b>	<b>(53.395)</b>
a) Por débedas con empresas do Grupo e asociadas		(786.687)	-
b) Por débedas con terceiros		(104)	(16)
c) Por actualización de provisións		(42.011)	(53.379)
<b>15. Variación do valor razoable de instrumentos financeiros</b>		<b>-</b>	<b>-</b>
a) Carteira de negociación e outros		-	-
b) Imputación ao resultado do exercicio por activos financeiros dispoñibles para a venda		-	-
<b>16. Diferenzas de cambio</b>	23	<b>6.856</b>	<b>14.711</b>
<b>17. Deterioración e resultado por alleamentos de instrumentos financeiros</b>		<b>-</b>	<b>-</b>
a) Deterioracións e perdas		-	-
b) Resultados por alleamentos e outras		-	-
<b>A.2) Resultado financeiro (13+14+15+16+17)</b>		<b>(814.119)</b>	<b>(11.986)</b>
<b>A.3) Resultado antes de impostos (A.1+A.2)</b>		<b>(99.002.130)</b>	<b>(91.890.832)</b>
<b>18. Impostos beneficios exercicio</b>	21	<b>-</b>	<b>-</b>
<b>A.4) RESULTADO DO EXERCICIO PROCEDENTE DE OPERACIÓNS CONTINUADAS (A.3+18)</b>		<b>(99.002.130)</b>	<b>(91.890.832)</b>
<b>B) OPERACIÓNS INTERROMPIDAS</b>			
<b>19. Resultado do exercicio procedente de operacións interrompidas neto de impostos</b>		<b>-</b>	<b>-</b>
<b>A.5) RESULTADO DO EXERCICIO</b>	14	<b>(99.002.130)</b>	<b>(91.890.832)</b>

\* A memoria adxunta forma parte integrante das contas anuais do exercicio 2019.

\* A conciliación entre o resultado contable e o resultado orzamentario está incluída no Informe de Xestión.

**CORPORACIÓN RADIO E TELEVISIÓN DE GALICIA, S.A.**

Estados de Cambios no Patrimonio Neto

correspondentes aos exercicios anuais rematados

o 31 de decembro de 2019 e 2018

(Expresados en euros)

**A) ESTADOS DE INGRESOS E GASTOS RECOÑECIDOS CORRESPONDENTES AOS EXERCICIOS REMATADOS O 31 DE DECEMBRO DE 2019 E 2018**

	<u>Nota</u>	<u>2019</u>	<u>2018</u>
<b>A. Resultado da conta de perdas e ganancias</b>		<b>(99.002.130)</b>	<b>(91.890.832)</b>
<b>Ingresos e gastos imputados directamente ao patrimonio neto</b>			
I. Por valoración instrumentos financeiros		-	-
1. Activos financeiros dispoñibles para a venda		-	-
2. Outros ingresos/gastos		-	-
II. Por coberturas de fluxos de efectivo		-	-
III. Subvencións, doazóns e legados recibidos	16	250.000	250.000
IV. Por ganancias e perdas actuariais e outros axustes		-	-
V. Efecto impositivo		-	-
<b>B. Total ingresos e gastos imputados directamente no patrimonio neto (I+II+III+IV+V)</b>		<b>250.000</b>	<b>250.000</b>
<b>Transferencias á conta de perdas e ganancias</b>			
VI. Por valoración instrumentos financeiros		-	-
1. Activos financeiros dispoñibles para a venda		-	-
2. Outros ingresos/gastos		-	-
VII. Por coberturas de fluxos de efectivo		-	-
VIII. Subvencións, doazóns e legados recibidos	16	(312.323)	(529.971)
IX. Efecto impositivo		-	-
<b>C. Total transferencias á conta de perdas e ganancias (VI+VII+VIII+IX)</b>		<b>(312.323)</b>	<b>(529.971)</b>
<b>TOTAL DE INGRESOS E GASTOS RECOÑECIDOS (A+B+C)</b>		<b>(99.064.453)</b>	<b>(92.170.803)</b>

\* A memoria adxunta forma parte integrante das contas anuais do exercicio 2019.

**CORPORACIÓN RADIO E TELEVISIÓN DE GALICIA, S.A.**

Estados de Cambios no Patrimonio Neto

correspondentes aos exercicios anuais rematados

o 31 de decembro de 2019 e 2018

(Expresados en euros)

**B) ESTADOS TOTAIS DE CAMBIOS NO PATRIMONIO NETO CORRESPONDENTES AOS EXERCICIOS REMATADOS O 31 DE DECEMBRO DE 2019 E 2018**

	<u>Capital escriturado</u>	<u>Reservas</u>	<u>Resultado exercicios anteriores</u>	<u>Outras achegas de socios</u>	<u>Resultado do exercicio</u>	<u>Subvencións doazóns e legados recibidos</u>	<u>Total</u>
<b>Saldo, final ano 2017</b>	<b>25.000.000</b>	<b>13.152.353</b>	<b>(4.210.591)</b>	<b>96.321.138</b>	<b>(93.588.288)</b>	<b>1.150.692</b>	<b>37.825.304</b>
Total ingresos e gastos recoñecidos	-	-	-	-	(91.890.832)	(279.971)	(92.170.803)
Operacións con socios ou propietarios	-	-	-	-	-	-	-
-Aumento de capital	-	-	-	-	-	-	-
-Redución de capital	-	-	-	-	-	-	-
-Conversión de pasivos financeiros en patrimonio neto	-	-	-	-	-	-	-
-Distribución de dividendos	-	-	-	-	-	-	-
-Operacións con accións ou participacións propias (netas)	-	-	-	-	-	-	-
-Incremento (redución) de patrimonio neto resultante dunha combinación de negocios	-	-	-	-	-	-	-
-Outras operacións con socios ou propietarios	-	-	-	96.958.138	-	-	96.958.138
-Outras variacións do patrimonio neto	-	-	2.732.850	(96.321.138)	93.588.288	-	-
<b>Saldo, final ano 2018</b>	<b>25.000.000</b>	<b>13.152.353</b>	<b>(1.477.741)</b>	<b>96.958.138</b>	<b>(91.890.832)</b>	<b>870.721</b>	<b>42.612.639</b>
Total ingresos e gastos recoñecidos	-	-	-	-	(99.002.130)	(62.323)	(99.064.453)
Operacións con socios ou propietarios	-	-	-	-	-	-	-
-Aumento de capital	-	-	-	-	-	-	-
-Redución de capital	-	-	-	-	-	-	-
-Conversión de pasivos financeiros en patrimonio neto	-	-	-	-	-	-	-
-Distribución de dividendos	-	-	-	-	-	-	-
-Operacións con accións ou participacións propias (netas)	-	-	-	-	-	-	-
-Incremento (redución) de patrimonio neto resultante dunha combinación de negocios	-	-	-	-	-	-	-
-Outras operacións con socios ou propietarios	-	-	-	99.866.882	-	-	99.866.882
-Outras variacións do patrimonio neto	-	3.589.565	1.477.741	(96.958.138)	91.890.832	-	-
<b>Saldo, final ano 2019</b>	<b>25.000.000</b>	<b>16.741.918</b>	<b>-</b>	<b>99.866.882</b>	<b>(99.002.130)</b>	<b>808.398</b>	<b>43.415.068</b>

\* A memoria adxunta forma parte integrante das contas anuais do exercicio 2019.



**CORPORACIÓN RADIO E TELEVISIÓN DE GALICIA, S.A.**

Estados de Fluxos de Efectivo

correspondentes aos exercicios anuais rematados

o 31 de decembro de 2019 e 2018

(Expresados en euros)

	Nota	2019	2018
<b>A. FLUXOS DE EFECTIVO DAS ACTIVIDADES DE EXPLOTACIÓN</b>			
<b>1. Resultado do exercicio antes de impostos</b>		<b>(99.002.130)</b>	<b>(91.890.832)</b>
<b>2. Axustes do resultado</b>		<b>43.975.579</b>	<b>40.166.625</b>
a) Amortización do inmovilizado (+)	6 e 7	43.665.497	41.055.742
b) Correccións valorativas por deterioración existencias (+/-)	6	100.481	(16.754)
c) Variacións de provisións (+/-)		(36.680)	(353.882)
d) Imputación de subvencións (-)	7 e 16	(312.323)	(529.971)
e) Resultados por baixas e alleamentos do inmovilizado (+/-)	22	(13.217)	-
f) Resultados por baixas e alleamentos de instrumentos financeiros (+/-)		-	-
g) Ingresos financeiros (-)	23	(7.827)	(26.698)
h) Gastos financeiros (+)	23	828.802	53.395
i) Diferenzas de cambio (+/-)	23	(6.856)	(14.711)
j) Perdas, deterioración e variación de provisión por operac. comerciais (+/-)		(242.298)	(496)
k) Outros ingresos e gastos (+/-)		-	-
<b>3. Cambios no capital corrente</b>		<b>(1.717.117)</b>	<b>(217.696)</b>
a) Existencias (+/-)	11	(38.489)	55.794
b) Debedores e outras contas a cobrar (+/-)	10	2.185.442	2.221.238
c) Outros activos correntes (+/-)	8	16.197	70.138
d) Acredores e outras contas a pagar (+/-)	19	(1.410.375)	(1.842.516)
e) Outros pasivos correntes (+/-)	19	5.383	(748.813)
f) Outros activos e pasivos non correntes (+/-)		(2.475.275)	26.463
<b>4. Outros fluxos de efectivo das actividades de explotación</b>		<b>(820.975)</b>	<b>(26.697)</b>
a) Pagamentos de xuros (-)		(828.802)	(53.395)
b) Cobramentos de dividendos (+)		-	-
c) Cobramentos de xuros (+)		7.827	26.698
d) Cobramentos (pagamentos) por imposto sobre beneficios (+/-)		-	-
e) Outros pagamentos (cobramentos) (+/-)		-	-
<b>5. Fluxos de efectivo das actividades de explotación (+/-1+/-2+/-3+/-4)</b>		<b>(57.564.643)</b>	<b>(51.968.600)</b>
<b>B. FLUXOS DE EFECTIVO DAS ACTIVIDADES DE INVERSIÓN</b>			
<b>6. Pagamentos por investimentos (-)</b>		<b>(46.129.741)</b>	<b>(44.214.182)</b>
a) Empresas do Grupo e asociadas			
b) Inmovilizado intanxible	6	(43.201.763)	(42.256.697)
c) Inmovilizado material	7	(2.927.978)	(1.957.485)
d) Inversións inmobiliarias		-	-
e) Outros activos financeiros		-	-
f) Activos non correntes mantidos para venda		-	-
g) Outros activos		-	-
<b>7. Cobramentos por desinversións (+)</b>		<b>544.916</b>	<b>651.021</b>
a) Empresas do Grupo e asociadas		-	-
b) Inmovilizado intanxible	6	119.911	(6)
c) Inmovilizado material	7	-	-
d) Inversións inmobiliarias		-	-
e) Outros activos financeiros	10	425.005	651.027
f) Activos non correntes mantidos para venda		-	-
<b>8. Fluxos de efectivo das actividades de investimento (6+7)</b>		<b>(45.584.825)</b>	<b>(43.563.161)</b>

(Segue)

\* A memoria adxunta forma parte integrante das contas anuais do exercicio 2019.

**CORPORACIÓN RADIO E TELEVISIÓN DE GALICIA, S.A.**

Estados de Fluxos de Efectivo

correspondentes aos exercicios anuais rematados

o 31 de decembro de 2019 e 2018

(Expresados en euros)

	<u>Nota</u>	<u>2019</u>	<u>2018</u>
<b>C. FLUXOS DE EFECTIVO DAS ACTIVIDADES DE FINANCIAMENTO</b>			
<b>9. Cobramentos por instrumentos de patrimonio</b>	<b>12 y 15</b>	<b>100.116.882</b>	<b>99.208.138</b>
a) Emisión de instrumentos de patrimonio e outras achegas de accionistas (+)		99.866.882	98.958.138
b) Amortización de instrumentos de patrimonio (-)		-	-
c) Adquisición de instrumentos de patrimonio (-)		-	-
d) Enaxenación de instrumentos de patrimonio (+)		-	-
e) Subvencións, doazóns e legados recibidos (+)	16	250.000	250.000
<b>10. Cobramentos y pagamentos por instrumentos de pasivo financeiro</b>		<b>1.221.346</b>	<b>-</b>
a) Emisión			
1. Obrigas e outros valores negociables (+)		-	-
2. Débedas con entidades de crédito (+)		-	-
3. Débedas con empresas do Grupo e asociadas (+)		9.521.346	-
4. Outras débedas (+)		-	-
b) Devolución e amortización			
1. Obrigas e outros valores negociables (-)		-	-
2. Débedas con entidades de crédito (-)		-	-
3. Débedas con empresas do Grupo e asociadas (-)		(8.300.000)	-
4. Outras débedas (-)		-	-
<b>11. Pagamentos por dividendos e remuneracións de outros instrum. patrimonio</b>		<b>-</b>	<b>-</b>
a) Dividendos (-)		-	-
b) Remuneracións de outros instrumentos de patrimonio (-)		-	-
<b>12. Fluxos de efectivo das actividades de financiamento (+/-9+/-10+/-11)</b>		<b>101.338.228</b>	<b>99.208.138</b>
<b>D. EFECTO DAS VARIACIÓNS DOS TIPOS DE CAMBIO</b>	<b>23</b>	<b>6.856</b>	<b>14.711</b>
<b>E. AUMENTO/DIMINUCCIÓN NETA DO EFECTIVO OU EQUIVALENTES (+/-5+/-8+/-12+/-D)</b>		<b>(1.804.384)</b>	<b>3.691.088</b>
Efectivo ou equivalentes ao comezo do exercicio		14.151.000	10.459.912
Efectivo ou equivalentes ao final do exercicio		12.346.616	14.151.000

# CORPORACIÓN RADIO E TELEVISIÓN DE GALICIA, S.A.

Memoria das Contas Anuais

31 de decembro de 2019

## 1. Información xeral

### a) Constitución, natureza e obxecto social

Corporación Radio e Televisión de Galicia, S.A., (en adiante a Sociedade ou Corporación RTVG) é a sucesora dende o día 1 de xaneiro de 2016 da Televisión de Galicia, S.A., constituída o día 18 de abril de 1985 como sociedade anónima. Corporación Radio e Televisión de Galicia é unha sociedade mercantil pública autonómica de capital integramente participado pola Comunidade Autónoma de Galicia, baixo a forma xurídica de sociedade anónima, suxeita á Lei de Sociedades de Capital e a Lei de Galicia 9/2011, do 9 de novembro, dos Medios Públicos de Comunicación Audiovisual de Galicia, e ten o seu domicilio social en Bando-San Marcos s/n, 15820 Santiago de Compostela (A Coruña).

O seu obxecto social constitúe:

- A produción e transmisión de imaxes e sons, simultaneamente, a través de ondas ou mediante cables, destinados ao público en xeral, con fins informativos, culturais, artísticos, comerciais, recreativos e publicitarios, así como medio de cooperación co sistema educativo e de fomento e difusión da cultura galega, e en especial de fomento e desenvolvemento do galego.
- A produción e transmisión de sons mediante emisións radio-eléctricas, a través de ondas ou mediante cables destinados, mediata ou inmediateamente, ao público en xeral, con fins informativos, culturais, artísticos, comerciais, recreativos, publicitarios, así como medio de cooperación co sistema educativo e de fomento e difusión da cultura galega, e, en especial, o fomento e desenvolvemento do idioma galego.
- Cantas actividades sexan anexas ou complementarias ás anteriores.

Corporación Radio e Televisión de Galicia, S.A. conta con dotacións orzamentarias dentro dos Orzamentos Xerais da Comunidade Autónoma de Galicia (CAG) -véxase nota 1d e 29-.

De acordo coa escritura de constitución e os seus correspondentes estatutos da Corporación Radio e Televisión de Galicia, S.A. será o Consello de Administración quen formulará as contas anuais, as cales serán depositadas no Rexistro Mercantil de Santiago de Compostela.

En virtude das obrigas de reestruturación do servizo público de comunicación audiovisual de Galicia, derivada da aplicación da Lei 9/2011, do 9 de novembro, dos Medios Públicos de Comunicación Audiovisual de Galicia, a cal encomenda a xestión de este servizo público a Corporación Radio e Televisión de Galicia, S.A., o Consello da Xunta de Galicia adoptou os acordos seguintes: na súa reunión do 29.08.2013, "Designar a Televisión de Galicia, S.A" coma futura "Corporación Radio e Televisión de Galicia, S.A." e na reunión do 10.10.2013, "Autorizar a fusión por absorción entre as sociedades mercantís públicas autonómicas Televisión de Galicia, S.A.U (sociedade absorbente) e Radiotelevisión Galicia, S.A.U (sociedade absorbida) -véxase nota 4-.

### b) Extinción do ente público Compañía de Radio-Televisión de Galicia e integración de activos e pasivos na Televisión de Galicia, S.A. (Actualmente Corporación Radio e Televisión de Galicia, S.A.)

Con data 4 de decembro de 2015, publicouse por parte da Vicepresidencia e Consellería de Presidencia, Administracións Públicas e Xustiza, o Decreto 177/2015, de 3 de decembro, polo que se extinguiu a entidade de dereito público Compañía de Radio-Televisión de Galicia.


As principais consecuencias do citado Decreto 177/2015, de 3 de decembro, foron as seguintes:

b).1 A totalidade das accións que constituían o capital social da sociedade Televisión de Galicia, S.A., que ata o momento pertencían á Compañía de Radio-Televisión de Galicia, incorporáronse á Administración Xeral da Comunidade Autónoma de Galicia, en cumprimento do artigo 7.2 da Lei 9/2011, de 9 de novembro, dos Medios Públicos de Comunicación Audiovisual de Galicia e de acordo co artigo 89.1 da Lei 5/2011, de 30 de setembro, de Patrimonio de Galicia.


# CORPORACIÓN RADIO E TELEVISIÓN DE GALICIA, S.A.

Memoria das Contas Anuais

31 de decembro de 2019



b).2 Aprobouse a transmisión dos activos e pasivos necesarios para a prestación do servizo público de radio e televisión á Televisión de Galicia, S.A., designada como a actual Corporación Radio e Televisión de Galicia, S.A., en virtude do Acordo do 29 de agosto de 2013 do Consello da Xunta de Galicia. Os indicados activos e pasivos obxecto de transmisión veñen constituídos polo conxunto dos bens, dereitos e obrigas pertencentes á Compañía de Radio-Televisión de Galicia, por resultaren todos eles necesarios para a prestación do servizo público de radio e televisión excepto as propias accións que constituían o capital social da sociedade Televisión de Galicia, S.A.




b).3 O persoal da entidade Compañía de Radio-Televisión de Galicia incorporouse á Corporación RTVG cando esta comezou a exercer a súa actividade de prestación do servizo público de radio e televisión o día 1 de xaneiro de 2016, de acordo co establecido no decreto e de acordo co disposto no artigo 44 do Real decreto legislativo 2/2015, do 23 de outubro, polo que se aproba o texto refundido da Lei do Estatuto dos traballadores. A Corporación RTVG quedará subrogada nos dereitos e obrigas laborais correspondentes.



En consecuencia, o conxunto de activos e pasivos obxecto da transmisión mencionada no apartado b).2 foron integrados ó 31 de decembro de 2015, con cargo ó Patrimonio Neto da Televisión de Galicia S.A.

Así mesmo, en virtude do mencionado decreto, Televisión de Galicia, S.A. cambiou de denominación social e comezou a exercer a súa actividade de prestación do servizo público de radio e televisión como "Corporación Radio e Televisión de Galicia, S.A." o día 1 de xaneiro de 2016.

c) Réxime xurídico patrimonial




En virtude da Lei 9/2011, do 9 de novembro, dos Medios Públicos de Comunicación Audiovisual de Galicia, Disposición adicional primeira, os bens e dereitos que integran o patrimonio da Corporación Radio e Televisión de Galicia S.A, teñen a consideración de patrimoniais e, por tanto, poderán ser obxecto de gravame, carga, transacción ou arbitrase.

A xestión, administración e disposición dos bens e dereitos que integran o patrimonio da Sociedade, rexerase polo disposto na súa normativa específica, polas normas reguladoras do patrimonio da Comunidade Autónoma de Galicia e, na súa falta, polo ordenamento privado.

d) Recursos públicos de explotación


Corporación Radio e Televisión de Galicia S.A. elabora anualmente un orzamento de explotación e de capital no que se detallan os recursos e dotacións anuais. Os orzamentos de explotación e de capital intégranse de forma consolidada nos Orzamentos Xerais da Comunidade Autónoma de Galicia (véxase nota 29).



A Sociedade financia as súas operacións de explotación, entre outros, con recursos achegados pola Comunidade Autónoma de Galicia, imputando as cantidades correspondentes á conta "Achegas de socios" no exercicio no que se devengan. Esta achega de fondos ascendeu en 2019 a 99.866.882 euros (96.958.138 euros no exercicio 2018) -véxase nota 15-.

## 2. Bases de presentación

a) Imaxe fiel



As contas anuais formuláronse a partir dos rexistros contables da Sociedade, de acordo coa lexislación mercantil vixente, coas normas establecidas no Plan Xeral de Contabilidade aprobado mediante Real Decreto 1514/2007, as modificacións incorporadas a este mediante Real Decreto 1159/2010 e Real Decreto 602/2016, e co establecido na Orde EHA/733/2010, do 25 de marzo, pola que se aproban aspectos contables de empresas públicas que operan en determinadas circunstancias (a Orde), co obxecto de mostrar a imaxe fiel do patrimonio e da situación financeira ó 31 de decembro de 2019 e dos resultados das súas operacións, dos cambios no patrimonio neto e dos seus fluxos de efectivo correspondentes ao exercicio anual rematado na devandita data.



O Consello de Administración da Sociedade estima que as presentes contas anuais do exercicio 2019, serán aprobadas sen modificación algunha.

b) Aspectos críticos da valoración e estimación da incerteza

A preparación das contas anuais esixe o uso por parte da Sociedade de certas estimacións e xuízos en relación co futuro que se avalían continuamente e se basean na experiencia histórica e outros factores, incluídas as expectativas de sucesos futuros que se cren razoables baixo as circunstancias actuais.

As estimacións contables resultantes, por definición, dificilmente igualarán os correspondentes resultados reais; non obstante o Consello de Administración da Sociedade considera que non existen estimacións contables de carácter significativo que puidesen dar lugar a axustes nos valores en libros dos activos e pasivos dentro do exercicio financeiro seguinte.

Litixios

A Sociedade é parte en distintos procesos xudiciais. Para afrontar a responsabilidade derivada dos devanditos procesos, a Sociedade ten constituídas certas provisións seguindo os criterios establecidos na nota 3.15. Da resolución definitiva dos devanditos procesos xudiciais poderían derivarse axustes sobre os valores rexistrados ó 31 de decembro de 2019.

Recuperabilidade de saldos a cobrar por IVE

A Dirección da Sociedade avalía a recuperabilidade dos saldos pendentes de cobro polo IVE dos exercicios 2017, 2018 e 2019 a raíz das inspeccións iniciadas por parte da AEAT, considerando que os devanditos saldos son de probable recuperación en base as estimacións do asesor fiscal (véxase nota 21).

Perdas por deterioración do valor dos activos non financeiros non xeradores de fluxos de efectivo

A deterioración de valor dun activo non xerador de fluxos de efectivo é a perda de potencial de servizo dun activo, distinta á depreciación sistemática e regular que constitúe a amortización. A deterioración responde, polo tanto, a unha diminución na utilidade que lle proporciona o activo á entidade que o controla (véxase nota 3.6).

Dereitos de propiedade audiovisual (coproducións)

Os custos incorridos na realización de coproducións son activados como inmovilizado intanxible e amortízanse no tempo en que se estima que xerarán fluxos de efectivo para a Sociedade.

Dereitos de películas e programas

A Sociedade amortiza os dereitos de emisión de películas e programas de acordo cunhas porcentaxes establecidas en función do número de pases e da natureza do dereito. Adicionalmente a Sociedade corrixe o valor dos dereitos (así como os custos que se lle imputan) daquelas películas, series, etc., para as que a súa emisión non estea prevista, ben polo seu nulo interese, ben porque a proximidade do vencemento do dereito e os requisitos de programación o fagan imposible.

c) Principio de empresa en funcionamento

A actividade da Sociedade xera resultados de explotación negativos, dado que os ingresos son insuficientes para a cobertura global dos seus gastos. Nesta situación, a viabilidade futura das actividades da Sociedade ven determinada pola percepción de achegas da Comunidade Autónoma.

O Consello de Administración da Corporación RTVG formulou estas contas anuais do exercicio 2019 seguindo o principio de xestión continuada ao considerar que non existe dúbida en canto á continuidade das operacións da Sociedade para o exercicio 2020, dado que mediante a Lei 6/2019 do Parlamento de Galicia, do 23 de decembro, se aproban para o devandito exercicio os orzamentos de explotación e capital da Corporación RTVG por un importe de 111.213.000 euros. En dito orzamento contéplanse achegas da Comunidade Autónoma de Galicia á Corporación RTVG por importe de 103.013.022 euros (véxase nota 29).

**3. Criterios contables**

**3.1. Activos non xeradores de fluxos de efectivo**

A Sociedade atópase no ámbito de aplicación da Orde por realizar as súas actividades mediante a utilización de activos non xeradores de efectivo, estar orientada non á obtención dun beneficio ou á xeración dun rendemento económico ou comercial, senón á obtención de fluxos económicos sociais que benefician a colectividade por medio do «potencial de servizo» ou utilidade pública.

“Activos xeradores de fluxos de efectivo” considéranse os elementos de inmovilizado material, intanxible e investimentos inmobiliarios que se posúen co fin de obter un beneficio ou xerar un rendemento comercial a través da entrega de bens ou a prestación de servizos.

“Activos non xeradores de fluxos de efectivo” considéranse os elementos de inmovilizado material, intanxible e investimentos inmobiliarios que se posúen con finalidade distinta á de xerar un rendemento comercial, como poden ser os fluxos económicos sociais que xeran os devanditos activos e que benefician a colectividade, isto é, o seu beneficio social ou potencial servizo.

Un activo, aínda que sexa mantido principalmente para producir fluxos económicos sociais que benefician á colectividade, pode tamén proporcionar rendementos comerciais a través dunha parte das súas instalacións ou compoñentes, ou ben a través dun uso incidental e diferente ao seu uso principal. Cando o compoñente ou uso xerador de fluxos de efectivo se poida considerar como accesorio con respecto ao obxectivo principal do activo como un todo, ou ben non poida operar ou explotarse con independencia do resto de compoñentes e instalacións integrantes do activo, este considerárase integramente como non xerador de fluxos de efectivo.

Dado que os obxectivos xerais da Sociedade se atopan enmarcados no establecido na Orde, os activos da Sociedade no seu conxunto son considerados como non xeradores de fluxos de efectivo.

**3.2. Inmovilizado intanxible**

a) Propiedade industrial e similares

Recóllense baixo esta epígrafe os gastos derivados do rexistro de marcas correspondentes a títulos de programas, logotipos, anagramas, etc., así como gastos de imaxe corporativa cuxa amortización se realiza integramente no exercicio no que se incorre no investimento, e procédese ao peche do exercicio a súa baixa en contas.

b) Aplicacións informáticas

As licenzas para programas informáticos adquiridas a terceiros capitalízanse sobre a base dos custos en que se incorreu para adquirilas e preparamas para usar o programa específico. Estes custos amortízanse durante as súas vidas útiles estimadas en tres anos.

Os gastos relacionados co mantemento de programas informáticos recoñécense como gasto cando se incorre neles. Os custos directamente relacionados coa produción de programas informáticos únicos e identificables controlados pola Sociedade, e que sexa probable que vaian xerar beneficios económicos superiores aos custos durante máis dun ano, recoñécense como activos intanxibles. Os custos directos inclúen os gastos do persoal que desenvolve os programas informáticos e unha porcentaxe estimada de gastos xerais.

Os custos de desenvolvemento de programas informáticos recoñecidos como activos amortízanse durante as súas vidas útiles estimadas (que non superan os tres anos).

c) Dereitos de propiedade audiovisual

De acordo coa Orde, os dereitos e programas que a Sociedade adquire para a emisión de contidos pasaron a considerarse activos intanxibles non xeradores de fluxos de efectivo, tomando en consideración o seu carácter de dereito intanxible dado que se posúen cunha finalidade distinta á de xerar un rendemento comercial, ao estar destinados, como finalidade primordial xunto ao resto dos investimentos en activos fixos, á prestación do servizo público de televisión, polo que non se consideran como existencias nin, en consecuencia, o seu consumo como aprovisionamentos e variación de existencias. Este criterio aplícase para os únicos efectos de presentación e valoración dos bens nas contas anuais sen que afecte ao resultado do exercicio, á liquidación orzamentaria e aos criterios de clasificación orzamentaria por natureza aplicados.

Recóllense baixo este epígrafe os importes correspondentes ás coproducións e dereitos de explotación comercial de creacións audiovisuais nas que participa a Sociedade. Estes dereitos actívanse no momento en que a obra é susceptible de xerar recursos económicos para a Sociedade e séguese o criterio de amortizar o seu valor dende o mes seguinte de forma lineal a razón dun 5% mensual. Mentres a obra audiovisual non se poña en explotación, os importes entregados pola Sociedade á empresa produtora rexístranse, de ser o caso, polo seu nominal en "Anticipos" baixo a rúbrica "Outro Inmobilizado intanxible" do activo do balance, cancelándose con cargo á conta "Dereitos da propiedade audiovisual" na data en que sexa susceptible de xerar recursos para a Sociedade.

d) Dereitos de emisión de películas e programas

d).1 Produción allea

Inclúese como inmovilizado intanxible o valor dos dereitos de emisión de produción allea a partir do inicio do período de licenza, sempre e cando se dispoña do soporte material do dereito, independentemente da data (normalmente anterior) de formalización do contrato, e estes rexístranse polo seu custo de adquisición, segundo contrato, máis os gastos incorridos en material soporte, dobraxes, subtítulos, elaboración de banda sonora e outros traballos realizados por empresas alleas á Sociedade e minorados, de acordo coas porcentaxes indicadas neste apartado, pola amortización calculada en función dos pases emitidos e dos pases totais contratados para cada dereito de emisión.

No caso de adquisición de grupos de películas, a Sociedade valora os dereitos de emisión de acordo co prezo establecido en contrato, considerando que o custo individualizado de cada un deles, se non se especifica en contrato, é igual para todos dentro do grupo.

Non obstante, nalgúns casos nos que o custo individualizado non se deduce do contrato, a Sociedade segue o criterio de valorar individualmente os dereitos para os que se define o prezo en contrato de forma global, de acordo co valor relativo destes e en función de determinadas categorías preestablecidas en función da calidade, dos ingresos por venda de entradas ou doutras variables.

Cando varias televisións autonómicas participan nun mesmo contrato para a adquisición de dereitos de emisión, a repartición do custo faise en función de porcentaxes fixadas por todas estas televisións con base no número de habitantes das respectivas comunidades autónomas.

En función da valoración establecida nos parágrafos anteriores, os dereitos de emisión amortízanse seguindo os seguintes criterios:

- Se o número de pases contratados é un, o 100% do seu valor na data da súa emisión.
- Se o número de pases contratados son dous, un 70% do valor na primeira emisión e o 30% restante na segunda emisión.
- Se o número de pases contratados son tres ou máis, o 70% do seu valor na data da súa primeira emisión, un 20% na segunda emisión e o 10% restante ao se producir a terceira emisión.

# CORPORACIÓN RADIO E TELEVISIÓN DE GALICIA, S.A.

## Memoria das Contas Anuais

31 de decembro de 2019

- Nos casos de series de capítulos séguense os mesmos criterios, se ben a amortización correspondente a cada pase se realiza en función dos capítulos emitidos.

### d).2 Producción propia externa

Inclúese como inmovilizado intanxible o valor dos dereitos de emisión de produción propia externa a partir da recepción de materiais (xeralmente estipulada no contrato), tanto para unidades como para series (varios capítulos nun contrato/expediente). Neste último caso considerase a mesma data de inicio de cómputo para tódolos capítulos contratados.

Os dereitos de emisión de produción propia externa, tamén denominada produción contratada ou encargos de produción, valóranse pola Sociedade polo seu custo de adquisición segundo contrato máis os gastos incorridos, se é o caso, polas dobraxes e outros traballos realizados por empresas alleas á Sociedade e minorados, de acordo coas porcentaxes indicadas neste apartado, pola amortización calculada en función dos pases emitidos.

Os dereitos de emisión da produción propia externa amortízanse en función das seguintes porcentaxes:

- 50% na primeira emisión.
- 25% na segunda emisión.
- 15% na terceira emisión.
- O valor neto contable resultante amortízase na súa totalidade unha vez transcorridos 4 anos dende o inicio dos dereitos (véxase nesta nota o apartado d.4).

O valor dos dereitos de emisión daqueles programas que se emiten en directo ou en diferido nos que intervéñ público ou se fai referencia a datas determinadas amortízanse integramente na súa primeira emisión.

Nos casos en que exista a posibilidade de emisión de varios pases sen unha eventual venda posterior, séguese o criterio sinalado para a produción allea no referente aos dereitos para os que contratan tres ou máis pases.

Nos casos de series de capítulos séguense os mesmos criterios, se ben a amortización dos dereitos de emisión correspondentes a cada pase se realiza en función dos capítulos emitidos.

### d).3 Producción propia interna

O valor dos dereitos de emisión da produción propia interna recolle unicamente os custos externos imputables directamente á produción do programa.

En xeral, o custo de produción amortízase integramente na súa primeira emisión.

No caso de programas seriados, a amortización realízase de forma proporcional aos capítulos emitidos.

### d).4 Deterioración de valor dos dereitos de emisión

A Sociedade avalía e determina as correccións valorativas por deterioración e as reversións das perdas por deterioración de valor do inmovilizado intanxible de acordo cos criterios que se mencionan no apartado "3.6. Perdas por deterioración do valor dos activos non financeiros non xeradores de fluxos de efectivo".

A Sociedade corrixe o valor dos dereitos (así como os custos que se lle imputan) daquelas producións externas (allea e propia externa) nas que a súa emisión non estea prevista a curto prazo, ben polo seu nulo interese, ben porque a proximidade do vencemento do dereito e os requisitos de programación o fagan imposible. Ata o exercicio 2007 o valor de cada unha destas producións, xa deterioradas, é inferior a un euro.



Dende o exercicio 2008, os dereitos cunha antigüidade superior a 4 anos son totalmente amortizados, excepto naqueles casos nos que estea prevista a súa emisión no exercicio seguinte. A estes efectos o computo da antigüidade segue os criterios xa comentados (véxase nesta nota o apartado d.1 para produción allea e d.2 para produción propia externa).

### 3.3. Inmobilizado material

O immobilizado material adquirido pola Corporación RTVG con cargo ás súas dotacións orzamentarias (véxase nota 7), así como aquel co que desenvolve as súas actividades o cal foi adquirido a través da Administración da Comunidade Autónoma de Galicia e adscrito á Corporación RTVG, ten a consideración de patrimonial.

Os elementos do immobilizado material recoñécense polo seu prezo de adquisición ou custo de produción menos a amortización acumulada e o importe acumulado das perdas recoñecidas.

O importe dos traballos realizados pola empresa para o seu propio immobilizado material calcúlase sumándolle ao prezo de adquisición das materias consumibles, os custos directos ou indirectos imputables aos devanditos bens.

Os custos de ampliación, modernización ou mellora dos bens do immobilizado material incorpóranse ao activo como maior valor do ben exclusivamente cando supoñen un aumento da súa capacidade, produtividade ou alongamento da súa vida útil, e sempre que sexa posible coñecer ou estimar o valor contable dos elementos que resultan dados de baixa do inventario por ser substituídos.

O immobilizado adquirido directamente pola Administración da Comunidade Autónoma de Galicia e adscrito á Corporación RTVG rexístrase contablemente pola súa natureza, con aboamento ó epígrafe de "Subvencións, doazóns e legados recibidos" (véxase nota 3.11).

A amortización do immobilizado material, con excepción dos terreos que non se amortizan, calcúlase sistematicamente polo método lineal en función da súa vida útil estimada, atendendo á depreciación efectivamente sufrida polo seu funcionamento, uso e gozo. Os % de amortización correspondentes ás vidas útiles estimadas son:

	<u>% de amortización</u>
Construcións	3
Maquinaria e instalacións técnicas	8-20
Ferramentas	8-30
Mobiliario e outras instalacións	8-20
Equipos para procesos de información	25
Elementos de transporte e outro immobilizado	8-16

O valor residual e a vida útil dos activos revísase, axustándose se fose necesario, na data de cada balance.

Cando o valor contable dun activo é superior ao seu importe recuperable estimado, o seu valor redúcese de forma inmediata ata o seu importe recuperable.

As perdas e ganancias pola venda de immobilizado material calcúlanse comparando os ingresos obtidos pola venda co valor contable e rexístranse na conta de perdas e ganancias.

### 3.4. Custos por xuros

Os gastos financeiros directamente atribuíbles á adquisición ou construción de elementos do immobilizado que necesiten un período de tempo superior a un ano para estar en condicións de uso incorpóranse ao seu custo ata que se encontran en condicións de funcionamento.

### 3.5. Deterioración de valor dos activos

A Sociedade avaliou as correccións valorativas por deterioración de valor do inmovilizado conforme ao mencionado no apartado 3.6. "Perdas por deterioración do valor dos activos non financeiros non xeradores de fluxos de efectivo".

### 3.6. Perdas por deterioración do valor dos activos non financeiros non xeradores de fluxos de efectivo

A deterioración de valor dun activo non xerador de fluxos de efectivo (véxase nota 3.1) é a perda de potencial de servizo dun activo, distinta á depreciación sistemática e regular que constitúe a amortización. A deterioración responde, polo tanto, a unha diminución na utilidade que lle proporciona o activo á entidade que o controla.

A avaliación da existencia de deterioración dos activos non xeradores de fluxos de efectivo debe efectuarse para cada activo individualmente considerado. Non obstante, cando a identificación do potencial de servizo dun activo individualmente considerado non fose evidente, a Sociedade determina o importe recuperable da unidade de explotación ou servizo á que pertence.

Deberase contabilizar unha perda por deterioración nun activo non xerador de fluxos de efectivo ou unidade de explotación ou servizo se o seu valor contable supera o seu importe recuperable na súa data de determinación.

Para estes efectos enténdese por importe recuperable o maior importe entre o seu valor razoable menos os custos de venda e o seu valor en uso. Salvo mellor evidencia, o valor en uso dun activo non xerador de efectivo ou unidade de explotación ou servizo determínase por referencia ao seu custo de reposición depreciado.

Enténdese por custo de reposición depreciado o custo de reposición do devandito activo menos a amortización acumulada calculada sobre a base de tal custo, de forma que reflecta o funcionamento, uso e gozo xa efectuado do activo, sen prexuízo de considerar tamén a obsolescencia técnica que puidese afectalo.

En caso de que a Sociedade deba recoñecer unha perda por deterioración dunha unidade de explotación ou servizo, reducirá o valor en libros dos activos non xeradores de efectivo que a integran en proporción ao seu valor contable, ata o límite do maior valor entre os seguintes: o seu valor razoable menos os custos de venda, o seu custo de reposición depreciado e cero.

As correccións valorativas por deterioración dos activos non xeradores de fluxos de efectivo, así como a súa reversión cando as causas que a motivaron deixasen de existir, recoñécense como un gasto ou un ingreso, respectivamente, na conta de perdas e ganancias. A reversión da deterioración ten como límite o valor contable do activo que estaría recoñecido na data de reversión se non se rexistrase a deterioración de valor.

○ recoñecemento dunha perda por deterioración do valor dun activo non xerador de fluxos de efectivo, así como a súa reversión, motivará un recálculo das cotas de amortización. Así mesmo, no caso de deterioración, pode ser indicativo de que a vida útil restante do activo, o método de amortización ou o seu valor residual necesiten ser revisados.

### 3.7. Activos financeiros

#### a) Préstamos e partidas para cobrar

Os préstamos e partidas para cobrar son activos financeiros non derivados con cobramentos fixos ou determinables que non cotizan nun mercado activo. Inclúense en activos correntes, agás para vencementos superiores a 12 meses dende da data do balance que se clasifican como activos non correntes. Os préstamos e partidas para cobrar inclúense en "Créditos a terceiros" e "Debedores comerciais e outras contas para cobrar" no balance.

Estes activos financeiros valóranse inicialmente polo seu valor razoable, incluídos os custos de transacción que lles sexan directamente imputables, e posteriormente a custo amortizado recoñecendo os xuros devengados en función do seu tipo de xuro efectivo, entendido como o tipo de actualización que iguala o valor en libros do instrumento coa totalidade dos seus fluxos de efectivo estimados ata o seu vencemento.

Non obstante o anterior, os créditos por operacións comerciais con vencemento non superior a un ano valóranse, tanto no momento de recoñecemento inicial como posteriormente, polo seu valor nominal sempre que o efecto de non actualizar os fluxos non sexa significativo.

Polo menos ao peche do exercicio efectúanse as correccións valorativas necesarias por deterioración de valor se existe evidencia obxectiva de que non se cobrarán todos os importes que se deben.

O importe da perda por deterioración do valor é a diferenza entre o valor en libros do activo e o valor actual dos fluxos de efectivo futuros estimados, descontados ao tipo de xuro efectivo no momento de recoñecemento inicial. As correccións de valor, así como no seu caso a súa reversión, recoñécense na conta de perdas e ganancias.

b) Investimentos mantidos ata o vencemento

Os investimentos mantidos ata o vencemento son valores representativos de débeda con cobramentos fixos ou determinables e vencemento fixo, que se negocian nun mercado activo e que a Dirección da Sociedade ten a intención efectiva e a capacidade de conservar ata o seu vencemento. Se a Sociedade vendese un importe que non fose insignificante dos activos financeiros mantidos ata o vencemento, a categoría completa reclasificaríase como dispoñible para a venda. Estes activos financeiros inclúense en activos non correntes, excepto aqueles con vencemento inferior a 12 meses a partir da data do balance que se clasifican como activos correntes.

Os criterios de valoración destes investimentos son os mesmos que para os préstamos e partidas para cobrar.

### 3.8. Existencias

#### Repostos técnicos e material de consumo e reposición

Comprenden cintas virxes, repostos e outro material de oficina e material auxiliar técnico. Estas existencias figuran valoradas polo seu custo de adquisición, e de ser caso os impostos que non sexan recuperables, determinado conforme ao método FIFO (primeiras entradas, primeiras saídas).

A Sociedade realiza dotacións á provisión por deterioración das existencias con custo superior ao seu valor de mercado ou cando existen dúbidas sobre a súa recuperabilidade debido a problemas de lento movemento ou de obsolescencia.

En todo caso, desde o exercicio 2008 os repostos técnicos e o material de consumo e reposición inventariado son deteriorados de forma lineal e nun período de cinco anos.

### 3.9. Patrimonio neto

O capital social está representado por accións ordinarias.

Os custos de emisión de novas accións ou opcións preséntanse directamente contra o patrimonio neto, como menores reservas.

No caso de adquisición de accións propias da Sociedade, a contraprestación pagada, incluído calquera custo incremental directamente atribuíble, dedúcese do patrimonio neto ata a súa cancelación, emisión de novo ou alleamento. Cando estas accións se venden ou se volven emitir posteriormente, calquera importe recibido, neto de calquera custo incremental da transacción directamente atribuíble, inclúese no patrimonio neto.

### 3.10. Pasivos financeiros

#### Débitos e partidas para pagar

Esta categoría inclúe débitos por operacións comerciais e débitos por operacións non comerciais. Estes recursos alleos clasifícanse como pasivos correntes, a menos que a Sociedade teña un dereito incondicional a diferir a súa liquidación durante polo menos 12 meses despois da data do balance.

Estas débedas recoñécense inicialmente ao seu valor razoable axustado polos custos de transacción directamente imputables, rexistrándose posteriormente polo seu custo amortizado segundo o método do tipo de xuro efectivo. O devandito xuro efectivo é o tipo de actualización que iguala o valor en libros do instrumento coa corrente esperada de pagamentos futuros previstos ata o vencemento do pasivo.

Non obstante o anterior, os débitos por operacións comerciais con vencemento non superior a un ano e que non teñen un tipo de xuro contractual valóranse, tanto no momento inicial como posteriormente, polo seu valor nominal cando o efecto de non actualizar os fluxos de efectivo non é significativo.

A Sociedade dá de baixa un pasivo financeiro ou unha parte del cando cumpriu coa obriga contida no pasivo ou ben está legalmente dispensada da responsabilidade fundamental contida no pasivo, xa sexa en virtude dun proceso xudicial ou polo acreedor.

### 3.11. Subvencións recibidas

As subvencións que teñan carácter de reintegrables rexístranse como pasivos ata cumprir as condicións para considerarse non reintegrables, mentres que as subvencións non reintegrables rexístranse como ingresos directamente imputados ao patrimonio neto e recoñécense como ingresos sobre unha base sistemática e racional de forma correlacionada cos gastos derivados da subvención. As subvencións non reintegrables recibidas do accionista único rexístranse directamente en fondos propios.

Para estes efectos, unha subvención considérase non reintegrable cando existe un acordo individualizado de concesión da subvención, se cumpriron todas as condicións establecidas para a súa concesión e non existen dúbidas razoables de que se cobrará.

As subvencións de carácter monetario valóranse polo valor razoable do importe concedido e as subvencións non monetarias polo valor razoable do ben recibido, referidos ambos os dous valores ao momento do seu recoñecemento.

As subvencións non reintegrables relacionadas coa adquisición de inmovilizado intanxible, material e investimentos inmobiliarios impútanse, como ingresos do exercicio en proporción á amortización dos correspondentes activos ou, se é o caso, cando se produza o seu alleamento, corrección valorativa por deterioración ou baixa en balance. Pola súa banda, as subvencións non reintegrables relacionadas con gastos específicos recoñécense na conta de perdas e ganancias no mesmo exercicio en que se producen os correspondentes gastos.

As transferencias percibidas pola Corporación RTVG da Comunidade Autónoma de Galicia son con finalidade indeterminada, para financiar déficits de explotación ou gastos xerais de funcionamento da empresa, non asociados con ningunha actividade ou área de actividade en concreto senón co conxunto das actividades que realiza, non constitúen ingresos, senón achegas de socios para compensación de perdas.

### 3.12. Bens adscritos CAG

Trátase dos bens cedidos pola Administración da Comunidade Autónoma de Galicia en concepto de adscrición de uso, que se rexistran contablemente pola súa natureza, con aboamento á conta de "Ingresos por bens adscritos CAG" recollida dentro do epígrafe de "Subvencións, doazóns e legados recibidos". Para a súa amortización séguense os mesmos criterios que para o inmovilizado material (véxase nota 3.3), así como os establecido na nota 3.11 para as subvencións non reintegrables relacionadas coa adquisición de inmovilizado.



## CORPORACIÓN RADIO E TELEVISIÓN DE GALICIA, S.A.

Memoria das Contas Anuais

31 de decembro de 2019

O conxunto de activos e pasivos obxecto da transmisión mencionada na nota 1b, e que son integrados ó 31 de decembro de 2015, con cargo ó Patrimonio Neto da Televisión de Galicia S.A., inclúen bens que foron cedidos pola Administración da Comunidade Autónoma de Galicia á Compañía de Radio-Televisión de Galicia nos mesmos termos descritos no parágrafo anterior.

### 3.13. Impostos correntes e diferidos

O gasto (ingreso) por imposto sobre beneficios é o importe que, por este concepto, se devenga no exercicio e que comprende tanto o gasto (ingreso) por imposto corrente como por imposto diferido.

Tanto o gasto (ingreso) por imposto corrente como o diferido se rexistra na conta de perdas e ganancias. Non obstante, recoñécese no patrimonio neto o efecto impositivo relacionado con partidas que se rexistran directamente no patrimonio neto.

Os activos e pasivos por imposto corrente valóranse polas cantidades que se espera pagar ou recuperar das autoridades fiscais, de acordo coa normativa vixente ou aprobada e pendente de publicación na data de peche do exercicio.

Os impostos diferidos calcúlanse sobre as diferenzas temporais que xorden entre as bases fiscais dos activos e pasivos e os seus valores en libros. Non obstante, se os impostos diferidos xorden do recoñecemento inicial dun activo ou un pasivo nunha transacción distinta dunha combinación de negocios que no momento da transacción non afecta nin ao resultado contable nin á base imponible do imposto, non se recoñecen. O imposto diferido determínase aplicando a normativa e os tipos impositivos aprobados ou a punto de aprobarse na data do balance e que espera aplicar cando o correspondente activo por imposto diferido se realice ou o pasivo por imposto diferido se liquide.

Os activos por impostos diferidos recoñécense na medida en que resulte probable que se vaia dispoñer de ganancias fiscais futuras coas que poder compensar as diferenzas temporais.

### 3.14. Prestacións aos empregados

#### a) Compromisos por pensións

A Sociedade tiña un plan de achega definida.

Un plan de achegas definidas é aquel baixo o cal o achegador realiza contribucións fixas a unha entidade separada e non ten ningunha obriga legal, contractual ou implícita de realizar contribucións adicionais se a entidade separada non dispuxese de activos suficientes para atender os compromisos asumidos.

Para os plans de achegas definidas, o achegador paga achegas a plans de seguros de pensións xestionados de forma pública ou privada sobre unha base obrigatoria, contractual ou voluntaria. Unha vez que se pagaron as achegas, o achegador non ten obriga de pagamentos adicionais. As contribucións recoñécense como prestacións aos empregados cando se devengan. As contribucións pagadas por anticipado recoñécense como un activo na medida en que unha devolución de efectivo ou unha redución dos pagamentos futuros se atopen dispoñibles.

A Sociedade recoñecía un pasivo polas contribucións para realizar cando, ao peche do exercicio, figuraban contribucións devengadas non satisfeitas.

A partires do 31 de decembro de 2011 en virtude do Real Decreto Lei 20/2011, do 30 de decembro, de medidas urxentes en materia orzamentaria, tributaria e financeira para a corrección do déficit público, publicado no BOE o 31 de decembro de 2011, a Sociedade non realizou achegas adicionais ao plan de pensións.

b) Indemnizacións por cesamento

As indemnizacións por cesamento páganse aos empregados como consecuencia da decisión de rescindir o seu contrato de traballo antes da idade normal de xubilación ou cando o empregado acepta renunciar voluntariamente a cambio desas prestacións. A Sociedade reconece estas prestacións cando se comprometeu de forma demostrable a destituír no seu emprego aos traballadores de acordo cun plan formal detallado sen posibilidade de retirada ou a proporcionar indemnizacións por cesamento como consecuencia dunha oferta para animar a unha renuncia voluntaria. As prestacións que non se van pagar nos doce meses seguintes á data do balance descóntanse ao seu valor actual.

**3.15. Provisións e pasivos continxentes**

As provisións para restauración medioambiental, custos de reestruturación e litixios recoñécense cando a Sociedade ten unha obriga presente, xa sexa legal ou implícita, como resultado de sucesos pasados, é probable que vaia ser necesaria unha saída de recursos para liquidar a obriga e o importe se pode estimar de forma fiable. As provisións por reestruturación inclúen sancións por cancelación do arrendamento e pagamentos por despedimento aos empregados. Non se recoñecen provisións para perdas de explotación futuras.

As provisións valóranse polo valor actual dos desembolsos que se espera que sexan necesarios para liquidar a obriga usando un tipo antes de impostos que reflecta as avaliacións do mercado actual do valor temporal do diñeiro e os riscos específicos da obriga. Os axustes na provisión con motivo da súa actualización recoñécense como un gasto financeiro conforme se van devengando.

As provisións con vencemento inferior ou igual a un ano cun efecto financeiro non significativo non se descuentan.

Cando se espera que parte do desembolso necesario para liquidar a provisión sexa reembolsada por un terceiro, o reembolso recoñécese como un activo independente, sempre que sexa practicamente segura a súa recepción.

Pola súa parte, considéranse pasivos continxentes aquelas posibles obrigas xurdidas como consecuencia de sucesos pasados cuxa materialización está condicionada a que aconteza ou non un ou máis eventos futuros independentes da vontade da Sociedade. Os devanditos pasivos continxentes non son obxecto de rexistro contable e preséntanse detalle destes, se é o caso, na memoria.

**3.16. Recoñecemento de ingresos**

Os ingresos rexístranse polo valor razoable da contraprestación para recibir e representan os importes para cobrar pola publicidade, os dereitos de emisión cedidos e os servizos prestados no curso ordinario das actividades da Sociedade, menos devolucións, rebaixas, descontos e o imposto sobre o valor engadido.

A Sociedade reconece os ingresos cando o seu importe se pode valorar con fiabilidade, é probable que os beneficios económicos futuros vaian fluír á Sociedade e cúmprense as condicións específicas para cada unha das actividades que desenvolve. Non se considera que se poida valorar o importe dos ingresos con fiabilidade ata que non se resolveron todas as continxencias relacionadas coa venda. A Sociedade basea as súas estimacións en resultados históricos, tendo en conta o tipo de cliente, o tipo de transacción e os termos concretos de cada acordo.

Os ingresos por xuros recoñécense usando o método del tipo de xuro efectivo. Cando unha conta para cobrar sofre perda por deterioración do valor, a Sociedade reduce o valor contable ao seu importe recuperable, descontando os fluxos futuros de efectivo estimados ao tipo de xuro efectivo orixinal do instrumento, e continúa levando o desconto como menos ingreso por xuros. Os ingresos por xuros de préstamos que sufrisen perdas por deterioración do valor recoñécense utilizando o método do tipo de xuro efectivo.

### 3.17. Arrendamentos

#### a) Arrendamento financeiro

Os arrendamentos de inmovilizado nos que a Sociedade ten substancialmente todos os riscos e beneficios derivados da propiedade clasifícanse como arrendamentos financeiros. Os arrendamentos financeiros capitalízanse ao inicio do arrendamento polo seu valor razoable do ben arrendado ou ó valor actual dos pagamentos mínimos acordados polo arrendamento, ou ó menor dos dous. Para o cálculo do valor actual emprégase o tipo de xuro implícito do contrato e se este non pódese determinar, o tipo de xuro da Sociedade para operacións similares.

Cada pagamento por arrendamento distribúese entre o pasivo e a carga financeira. A carga financeira total distribúese ao longo do prazo de arrendamento e impútase á conta de perdas e ganancias do exercicio no que se incorre, aplicando o método de tipo de xuro efectivo. As cotas continxentes son custo do exercicio no que se incorre nelas. As correspondentes obrigas por arrendamento, netas de cargas financeiras, inclúense en "Acredores por arrendamento financeiro". O inmovilizado adquirido en réxime de arrendamento financeiro amortízase durante a súa vida útil.

#### b) Arrendamento operativo

Os arrendamentos nos que o arrendador conserva unha parte importante dos riscos e beneficios derivados da titularidade clasifícanse como arrendamentos operativos. Os pagamentos en concepto de arrendamento operativo (netos de calquera incentivo recibido do arrendador) cárganse na conta de perdas e ganancias do exercicio en que se devengan sobre unha base lineal durante o período de arrendamento.

### 3.18. Clasificación de activos e pasivos entre corrente e non corrente

A Sociedade presenta o balance clasificando activos e pasivos entre corrente e non corrente. Para estes efectos son activos ou pasivos correntes aqueles que cumpran os seguintes criterios:

- Os activos clasifícanse como correntes cando se espera realizalos ou se pretende vendelos ou consumilos no transcurso do ciclo normal da explotación da Sociedade, se manteñen fundamentalmente con fins de negociación, se espera realizalos dentro do período dos doce meses posteriores á data de peche ou se trata de efectivo ou outros activos líquidos equivalentes, agás naqueles casos nos que non poidan ser intercambiados ou utilizados para cancelar un pasivo, polo menos dentro dos doce meses seguintes á data de peche.
- Os pasivos clasifícanse como correntes cando se espera liquidalos no ciclo normal da explotación da Sociedade, se manteñen fundamentalmente para a súa negociación, se teñen que liquidar dentro do período de doce meses dende a data de peche ou a Sociedade non ten o dereito incondicional para aprazar a cancelación dos pasivos durante os doce meses seguintes á data de peche.
- Os pasivos financeiros clasifícanse como correntes cando se deban liquidar dentro dos doce meses seguintes á data de peche aínda que o prazo orixinal sexa por un período superior a doce meses e exista un acordo de refinanciamento ou de reestruturación dos pagamentos a longo prazo que concluíra despois da data de peche e antes de que as contas anuais sexan formuladas.

### 3.19. Medio ambiente

A Sociedade realiza operacións cuxo propósito principal é previr, reducir ou reparar o dano que como resultado das súas actividades poida producir sobre o medio ambiente.

Os gastos derivados das actividades medio ambientais recoñécense como "Outros gastos de explotación" no exercicio no que se incorren.

Os elementos do inmovilizado material adquiridos co obxecto de ser utilizados de forma duradeira na súa actividade e cuxa finalidade principal é a minimización do impacto medioambiental e a protección e mellora do medio ambiente, incluíndo a redución ou eliminación da contaminación futura das operacións da Sociedade, recoñécense como activos mediante a aplicación de criterios de valoración, presentación e por separado consistentes cos que se mencionan no apartado 3.3. Inmovilizado material.

### 3.20. Transaccións en moeda estranxeira

#### a) Moeda funcional e de presentación

As contas anuais da Sociedade preséntanse en euros, que é a moeda de presentación e funcional da Sociedade.

#### b) Transaccións e saldos

##### b).1 Dereitos de emisión

O prezo de adquisición convértese en euros por aplicación do tipo de cambio vixente na data na que se formaliza o contrato.

##### b).2 Créditos e débitos

A conversión dos créditos e débitos en moeda distinta do euro a euros realízase aplicando o tipo de cambio vixente no momento en que cada transacción se realiza. No peche do exercicio valóranse ao tipo de cambio vixente no mencionado momento.

As perdas e ganancias en moeda estranxeira que resultan da liquidación destas transaccións e da conversión aos tipos de cambio de peche dos activos e pasivos monetarios denominados en moeda estranxeira recoñécense na conta de perdas e ganancias, agás se se difiren en patrimonio neto como as coberturas de fluxos de efectivo e as coberturas de investimento neto no estranxeiro.

### 3.21. Transaccións entre empresas do Grupo e vinculadas

Con carácter xeral, as operacións entre empresas do Grupo e vinculadas contabilízanse no momento inicial polo seu valor razoable. Se é o caso, se o prezo acordado difire do seu valor razoable, a diferenza rexístrase atendendo á realidade económica da operación. A valoración posterior realízase conforme ó previsto nas correspondentes normas.

## 4. Fusión

En decembro do 2013 elevouse a público a fusión por absorción da Radiotelevisión Galicia, S.A., por Televisión de Galicia, S.A, a cal quedou inscrita no rexistro mercantil o 31 de decembro de 2013. A fusión levouse a cabo con base nos balances auditados de TVG, S.A, e da sociedade absorbida ó 31 de decembro de 2012. A sociedade absorbida, igual que TVG, S.A., estaba integramente participada pola Compañía de Radio-Televisión de Galicia (véxase nota 1) e, estableceuse o 1 de xaneiro do 2013 como data a partir da cal as operacións realizadas pola sociedade absorbida enténdense feitas a efectos contables por conta da Sociedade.

A operación de fusión acolleuse ó réxime fiscal especial para operacións de fusión, escisión, achegas non dinerarias e troques de valores, regulado no capítulo VIII do título VII e disposición adicional segunda, do Texto Refundido da Lei do Imposto sobre Sociedades. A información en detalle sobre a mencionada fusión figura nas contas anuais de Televisión de Galicia, S.A. do exercicio 2013.



A fusión produciuse en virtude das obrigas de reestruturación do servizo público de comunicación audiovisual de Galicia, derivada da aplicación da Lei 9/2011, do 9 de novembro, dos Medios Públicos de Comunicación Audiovisual de Galicia, que encomendan a xestión de este servizo público a Corporación Radio e Televisión de Galicia, S.A.. O Consello da Xunta de Galicia adoptou os acordos seguintes: na súa reunión do 29.08.2013, "Designar a Televisión de Galicia, S.A" coma futura "Corporación Radio e Televisión de Galicia, S.A" e na reunión do 10.10.2013, "Autorizar a fusión por absorción entre as sociedades mercantís públicas autonómicas Televisión de Galicia, S.A.U (sociedade absorbente) e Radiotelevisión Galicia, S.A.U (sociedade absorbida) ao abeiro do artigo 105.1 da lei 16/2010 do 17 de decembro, de organización e funcionamento da Administración xeral e do sector público autonómico de Galicia".

## 5. Xestión do risco financeiro

### 5.1. Factores de risco financeiro

As actividades da Sociedade están expostas a diversos riscos financeiros: risco de mercado (incluíndo risco de tipo de cambio, risco de prezo e risco de tipo de xuro), risco de crédito e risco de liquidez. O programa de xestión do risco global da Sociedade céntrase na incerteza dos mercados financeiros e trata de minimizar os efectos potenciais adversos sobre a súa rendibilidade financeira.

A xestión do risco está controlada pola Dirección da Sociedade que identifica, avalía e cobre os riscos financeiros conforme ás políticas aprobadas polo Consello de Administración. O Consello proporciona políticas para a xestión do risco global, así como para áreas concretas como risco de tipo de cambio, risco de tipo de xuro, risco de liquidez, emprego de derivados e non derivados e investimento do exceso de liquidez.

#### a) Risco de mercado

##### i) Risco de tipo de cambio

O Consello de Administración da Sociedade estima que non existen riscos significativos de tipos de cambio pois a Sociedade realiza a maioría das súas operacións en euros, e non realiza investimentos en moeda estranxeira.

##### ii) Risco de prezo

O Consello de Administración da Sociedade estima que esta non está exposta a riscos de prezos pois non posúe investimentos clasificados no balance como dispoñibles para a venda ou investimentos en títulos de capital de carácter significativo.

##### iii) Risco de tipo de xuro dos fluxos de efectivo e do valor razoable

Dado que a Sociedade non posúe activos remunerados importantes, os ingresos e os fluxos de efectivo das súas actividades de explotación son independentes respecto das variacións nos tipos de xuro de mercado.

Actualmente a Sociedade posúe recursos alleos ao Grupo a longo prazo, pero non se estiman maiores riscos a este respecto.

#### b) Risco de crédito

O risco de crédito xorde do efectivo e equivalentes ao efectivo, instrumentos financeiros derivados e depósitos con bancos e institucións financeiras, así como de clientes polo xunto e polo miúdo, incluíndo contas para cobrar pendentes e transaccións comprometidas. En relación cos bancos e institucións financeiras, unicamente se aceptan entidades de recoñecida solvencia.

**CORPORACIÓN RADIO E TELEVISIÓN DE GALICIA, S.A.**

Memoria das Contas Anuais

31 de decembro de 2019

En relación ás contas para cobrar a clientes, dada a actividade e sector no que opera a Sociedade, correspóndese a gran maioría dos devanditos saldos de clientes sobre os que non existe un historial recente de morosidade, clientes garantidos polo exclusivista publicitario, así como saldos con administracións públicas. Ó 31 de decembro o detalle da antigüidade da débeda é o seguinte:

	<u>Miles de euros</u>
Exercicio 2019	2.848
Exercicio 2018	21
Exercicio 2017 e anteriores	-
	<u><b>2.869</b></u>

En relación cos saldos do exercicio 2019 e anteriores, un importe de 38 miles de euros (63 miles de euros en 2018) corresponden a clientes de intercambio, e polo tanto serán cancelados xeralmente mediante a realización de accións publicitarias. Para o resto, a Dirección da Sociedade estima que non existen dúbidas acerca da súa recuperabilidade.

c) Risco de liquidez

Unha xestión prudente do risco de liquidez implica o mantemento de efectivo e valores negociables suficientes, a dispoñibilidade de financiamento mediante un importe suficiente de facilidades de crédito comprometidas e ter capacidade para liquidar posicións de mercado. Dado o carácter dinámico dos negocios subxacentes, a Dirección da Sociedade ten como obxectivo manter a flexibilidade no financiamento.

Ó 31 de decembro de 2019 existe un fondo de manobra positivo por importe de 4.056 miles de euros (fondo de manobra positivo por importe de 8.285 miles de euros en 2018). A Dirección da Sociedade, non estima riscos de liquidez considerando as achegas orzamentarias aprobadas para o exercicio 2020 (véxase nota 29).

**5.2. Estimación do valor razoable**

O valor en libros dos créditos e débitos por operacións comerciais se aproxima ao seu valor razoable.

**6. Inmobilizado intanxible**

	Euros						
	Desenvolvemento	Marcas e Patentes	Dereitos s/ coproducións	Aplicacións informáticas	Dereitos de emisión de películas e programas	Anticipos	Total
<b>Saldo ó 31.12.2018</b>	<b>25.000</b>	-	<b>994.183</b>	<b>381.048</b>	<b>25.002.792</b>	<b>74.930</b>	<b>26.477.953</b>
Custo	25.000	-	19.349.275	4.811.142	212.620.823	74.930	236.881.170
Amortización acumulada	-	-	(18.355.092)	(4.430.094)	(187.618.031)	-	(210.403.217)
Altas	-	1.659	1.051.588	136.532	42.025.206	41.807	43.256.792
Baixas	-	(1.659)	-	-	(21.451.461)	(92.811)	(21.545.931)
Baixas amortiz.acumulada	-	1.659	-	-	21.451.461	-	21.453.120
Dotación para amortización	-	(1.659)	(862.698)	(213.942)	(39.569.153)	-	(40.647.452)
Traspasos	-	-	-	-	-	-	-
<b>Saldo ó 31.12.2019</b>	<b>25.000</b>	-	<b>1.183.073</b>	<b>303.638</b>	<b>27.458.845</b>	<b>23.926</b>	<b>28.994.482</b>
Custo	25.000	-	20.400.863	4.947.674	233.194.568	23.926	258.592.031
Amortización acumulada	-	-	(19.217.790)	(4.644.036)	(205.735.723)	-	(229.597.549)
<b>Valor contable</b>	<b>25.000</b>	-	<b>1.183.073</b>	<b>303.638</b>	<b>27.458.845</b>	<b>23.926</b>	<b>28.994.482</b>

**CORPORACIÓN RADIO E TELEVISIÓN DE GALICIA, S.A.**

Memoria das Contas Anuais

31 de decembro de 2019

Euros

	Desenvolvemento	Marcas e Patentes	Dereitos s/ coproducións	Aplicacións informáticas	Dereitos de emisión de películas e programas	Anticipos	Total
<b>Saldo ó 31.12.2017</b>	-	-	<b>924.305</b>	<b>391.332</b>	<b>24.590.679</b>	<b>78.773</b>	<b>25.985.089</b>
Custo	-	-	18.298.525	4.608.534	194.168.354	78.773	217.154.186
Amortización acumulada	-	-	(17.374.220)	(4.217.202)	(169.577.675)	-	(191.169.097)
Altas	25.000	1.585	1.050.750	202.608	38.743.205	108.760	40.131.908
Baixas	-	(1.585)	-	-	(20.290.736)	(112.603)	(20.404.924)
Baixas amortiz.acumulada	-	1.585	-	-	20.290.736	-	20.292.321
Dotación para amortización	-	(1.585)	(980.872)	(212.892)	(38.331.092)	-	(39.526.441)
Traspasos	-	-	-	-	-	-	-
<b>Saldo ó 31.12.2018</b>	<b>25.000</b>	-	<b>994.183</b>	<b>381.048</b>	<b>25.002.792</b>	<b>74.930</b>	<b>26.477.953</b>
Custo	25.000	-	19.349.275	4.811.142	212.620.823	74.930	236.881.170
Amortización acumulada	-	-	(18.355.092)	(4.430.094)	(187.618.031)	-	(210.403.217)
<b>Valor contable</b>	<b>25.000</b>	-	<b>994.183</b>	<b>381.048</b>	<b>25.002.792</b>	<b>74.930</b>	<b>26.477.953</b>

a) Inmovilizado intanxible totalmente amortizado

Ó 31 de decembro de 2019 existe inmovilizado intanxible, aínda en uso e totalmente amortizado cun custo contable de 180.920 miles de euros (162.930 miles de euros ó 31 de decembro de 2018). A maioría correspóndese con dereitos de emisión de películas e programas.

b) Dereitos de propiedade audiovisual (coproducións)

A desagregación dos dereitos de propiedade audiovisual por ano de alta é como segue:

Euros			
2019			
Ano de incorporación	Custo de adquisición	Amortización acumulada	Valor neto contable
Ata 2009	8.852.906	(8.852.906)	-
2010	873.125	(873.125)	-
2011	2.687.230	(2.687.230)	-
2012	859.917	(859.917)	-
2013	562.000	(562.000)	-
2014	1.078.400	(1.078.400)	-
2015	1.392.005	(1.392.005)	-
2016	704.542	(704.542)	-
2017	1.288.400	(1.288.400)	-
2018	1.050.750	(790.082)	260.668
2019	1.051.588	(129.183)	922.405
<b>Total</b>	<b>20.400.863</b>	<b>(19.217.790)</b>	<b>1.183.073</b>

**CORPORACIÓN RADIO E TELEVISIÓN DE GALICIA, S.A.**

Memoria das Contas Anuais

31 de decembro de 2019

Euros			
2018			
Ano de incorporación	Custo de adquisición	Amortización acumulada	Valor neto contable
Ata 2009	8.852.906	(8.852.906)	-
2010	873.125	(873.125)	-
2011	2.687.230	(2.687.230)	-
2012	859.917	(859.917)	-
2013	562.000	(562.000)	-
2014	1.078.400	(1.078.400)	-
2015	1.392.005	(1.392.005)	-
2016	704.542	(704.542)	-
2017	1.288.400	(1.180.335)	108.065
2018	1.050.750	(164.632)	886.118
<b>Total</b>	<b>19.349.275</b>	<b>(18.355.092)</b>	<b>994.183</b>

c) Dereitos de emisión de películas e programas

O detalle dos dereitos de emisión de películas e programas ó 31 de decembro de 2019 e 2018 é o seguinte:

Descrición	Euros	
	2019	2018
Produción Allea	3.434.067	3.177.037
Produción Propia Externa	23.824.040	21.776.478
Produción Propia Interna	200.738	49.277
<b>Total</b>	<b>27.458.845</b>	<b>25.002.792</b>

d) Compromisos de adquisición de inmovilizado intanxible

Ao peche do exercicio 2019 están abertos expedientes de compra de bens do inmovilizado intanxible por un importe pendente de realizar que ascende a 18.639 miles de euros (21.433 miles de euros ó 31 de decembro de 2018). A maioría correspóndese con dereitos de emisión de películas e programas.

e) Seguros

A Sociedade dispón das pólizas de seguros que se estiman necesarias para dar cobertura aos posibles riscos que poidan afectar aos bens incluídos dentro do inmovilizado intanxible da Sociedade.

**CORPORACIÓN RADIO E TELEVISIÓN DE GALICIA, S.A.**

Memoria das Contas Anuais

31 de decembro de 2019

**7. Inmobilizado material**

O detalle e movemento das partidas incluídas en Inmobilizado material é o seguinte:

	Euros			Total
	Construcións e terreos	Instalacións técnicas e outro inmobilizado material	Inmobilizado en curso e anticipos	
<b>Saldo ó 31.12.2018</b>	<b>5.953.416</b>	<b>3.319.386</b>	-	<b>9.272.802</b>
Custo	17.683.531	59.552.908	-	77.236.439
Amortización acumulada	(11.730.115)	(56.233.522)	-	(67.963.637)
Altas	63.444	10.026.137	-	10.089.581
Baixas	-	(214.680)	-	(214.680)
Baixas de amortización acumulada	-	200.797	-	200.797
Dotación para amortización	(380.122)	(2.637.923)	-	(3.018.045)
Trasposos	-	-	-	-
<b>Saldo ó 31.12.2019</b>	<b>5.636.738</b>	<b>10.693.717</b>	-	<b>16.330.455</b>
Custo	17.746.975	69.364.365	-	87.111.340
Amortización acumulada	(12.110.237)	(58.670.648)	-	(70.780.885)
<b>Valor contable</b>	<b>5.636.738</b>	<b>10.693.717</b>	-	<b>16.330.455</b>

	Euros			Total
	Construcións e terreos	Instalacións técnicas e outro inmobilizado material	Inmobilizado en curso e anticipos	
<b>Saldo ó 31.12.2017</b>	<b>5.521.256</b>	<b>3.112.917</b>	<b>210.440</b>	<b>8.844.613</b>
Custo	16.754.059	58.453.524	210.440	75.418.023
Amortización acumulada	(11.232.803)	(55.340.607)	-	(66.573.410)
Altas	719.032	1.238.458	-	1.957.490
Baixas	-	(139.074)	-	(139.074)
Baixas de amortización acumulada	-	139.074	-	139.074
Dotación para amortización	(497.312)	(1.031.989)	-	(1.529.301)
Trasposos	210.440	-	(210.440)	-
<b>Saldo ó 31.12.2018</b>	<b>5.953.416</b>	<b>3.319.386</b>	-	<b>9.272.802</b>
Custo	17.683.531	59.552.908	-	77.236.439
Amortización acumulada	(11.730.115)	(56.233.522)	-	(67.963.637)
<b>Valor contable</b>	<b>5.953.416</b>	<b>3.319.386</b>	-	<b>9.272.802</b>

As altas do exercicio 2019 corresponden principalmente coa activación do contrato de arrendamento dun sistema de produción dixital para a Sociedade por importe de 8.769.310 euros.

a) Bens totalmente amortizados

Ó 31 de decembro de 2019 existen construcións que están totalmente amortizadas e que aínda están en uso por un importe de 4.602 miles de euros (175 miles de euros ó 31 de decembro de 2018). O custo ó 31 de decembro de 2019 do resto de elementos do inmobilizado material totalmente amortizados en uso ascende a un importe de 53.826 miles de euros (53.271 miles de euros ó 31 de decembro de 2018).



**CORPORACIÓN RADIO E TELEVISIÓN DE GALICIA, S.A.**

Memoria das Contas Anuais

31 de decembro de 2019

b) Bens adscritos CAG

Durante o exercicio 2019 non se produciron variacións no custo do inmovilizado material transferido pola Administración da Comunidade Autónoma de Galicia, cuxo detalle ó 31 de decembro de 2019 é o seguinte:

	<b>Saldo 31.12.2019</b>
Terreos	240.404
Construcións	8.582.233
Instalacións técnicas	866.017
Maquinaria e eq. técnicos	6.060.029
Útiles e ferramentas	4.829
Outras instalacións	966.806
Mobiliario	336.882
Outro inmovilizado	37.172
<b>Total</b>	<b>17.094.372</b>

As variacións da correspondente amortización acumulada ao longo do exercicio 2019 e 2018 son as seguintes:

	<b>Euros</b>			
	<b>Saldo 31.12.2018</b>	<b>Dotacións</b>	<b>Baixas 2019</b>	<b>Saldo 31.12.2019</b>
Construcións	7.810.355	132.320	-	7.942.675
Instalacións técnicas	866.017	-	-	866.017
Maquinaria e eq. técnicos	6.060.029	-	-	6.060.029
Útiles e ferramentas	4.829	-	-	4.829
Outras instalacións	966.806	-	-	966.806
Mobiliario	336.882	-	-	336.882
Outro inmovilizado	37.172	-	-	37.172
<b>Total</b>	<b>16.082.090</b>	<b>132.320</b>	<b>-</b>	<b>16.214.410</b>

	<b>Euros</b>			
	<b>Saldo 31.12.2017</b>	<b>Dotacións</b>	<b>Baixas 2018</b>	<b>Saldo 31.12.2018</b>
Construcións	7.552.888	257.467	-	7.810.355
Instalacións técnicas	866.017	-	-	866.017
Maquinaria e eq. técnicos	6.060.029	-	-	6.060.029
Útiles e ferramentas	4.829	-	-	4.829
Outras instalacións	966.806	-	-	966.806
Mobiliario	336.882	-	-	336.882
Outro inmovilizado	37.172	-	-	37.172
<b>Total</b>	<b>15.824.623</b>	<b>257.467</b>	<b>-</b>	<b>16.082.090</b>

Ao peche do exercicio 2019, o custo dos bens de inmovilizado material adscritos que se atopan totalmente amortizados é de 12.529 miles de euros (8.272 miles de euros en 2018).

c) Compromisos de adquisición de inmovilizado material

Ao peche do exercicio 2019 estaban abertos expedientes de compra de bens de inmovilizado material por un importe pendente de realizar que ascende a 938 miles de euros (1.412 miles de euros ó 31 de decembro de 2018).

**CORPORACIÓN RADIO E TELEVISIÓN DE GALICIA, S.A.**

Memoria das Contas Anuais

31 de decembro de 2019

d) Bens baixo arrendamento financeiro

No epígrafe de "Instalacións técnicas e outro inmovilizado material" inclúense activos que teñen a consideración de arrendamento financeiro, nos que a Sociedade é o arrendatario, en concreto o contrato de arrendamento dun sistema de produción dixital, cuxos importes móstranse a continuación:

	Euros	
	2019	2018
Custo	8.769.310	-
Amortización acumulada	(1.607.707)	-
	<b>7.161.603</b>	<b>-</b>

e) Subvencións recibidas

A Sociedade ten elementos de inmovilizado subvencionados, polos cales figuran no Patrimonio Neto no epígrafe A-3 "Subvencións, doazóns e legados recibidos" ao peche de 2019 un importe de 808.398 euros (870.721 euros ó 31 de decembro de 2018).

f) Seguros

A Sociedade dispón das pólizas de seguros que se estiman necesarias para dar cobertura aos posibles riscos que poidan afectar aos bens incluídos dentro do inmovilizado material da Sociedade.

**8. Análise de instrumentos financeiros**

**8.1. Análise por categorías**

O valor en libros de cada unha das categorías de instrumentos financeiros establecidas na norma de rexistro e valoración de Instrumentos financeiros é o seguinte:

	Euros		
	2019		
	Activos financeiros a longo prazo		
Instrumentos de patrimonio	Valores representativos de débeda	Créditos, derivados e outros	
Activos dispoñibles para a venda (nota 9)	97.086	-	-
Préstamos e partidas para cobrar (nota 10)	-	-	245.590
	<b>97.086</b>	<b>-</b>	<b>245.590</b>

	Euros		
	2018		
	Activos financeiros a longo prazo		
Instrumentos de patrimonio	Valores representativos de débeda	Créditos, derivados e outros	
Activos dispoñibles para a venda (nota 9)	97.086	-	-
Préstamos e partidas para cobrar (nota 10)	-	-	670.595
	<b>97.086</b>	<b>-</b>	<b>670.595</b>

	Euros		
	2019		
	Activos financeiros a curto prazo		
Instrumentos de patrimonio	Valores representativos de débeda	Créditos, derivados e outros	
Investimentos mantidos ata o vto. (nota 10)	-	-	4.800
Préstamos e partidas para cobrar (nota 10)	-	-	3.786.307
Efectivo e activos líquidos equivalentes	-	-	12.346.616
	<b>-</b>	<b>-</b>	<b>16.137.723</b>

**CORPORACIÓN RADIO E TELEVISIÓN DE GALICIA, S.A.**

Memoria das Contas Anuais

31 de decembro de 2019

	Euros		
	2018		
	Activos financeiros a curto prazo		
	Instrumentos de patrimonio	Valores representativos de débeda	Créditos, derivados e outros
Investimentos mantidos ata o vto. (nota 10)	-	-	4.833
Préstamos e partidas para cobrar (nota 10)	-	-	3.669.594
Efectivo e activos líquidos equivalentes	-	-	14.151.000
	-	-	<b>17.825.427</b>

Os Créditos coas Administracións Públicas non son incluídos nesta clasificación por non ter consideración de instrumentos financeiros (véxase nota 10).

	Euros		
	2019		
	Pasivos financeiros a longo prazo		
	Débedas con entidades de crédito	Obrigas e outros valores negociables	Débitos, derivados e outros
Débitos e partidas para pagar (nota 19)	-	-	14.929.087
	-	-	<b>14.929.087</b>

	Euros		
	2018		
	Pasivos financeiros a longo prazo		
	Débedas con entidades de crédito	Obrigas e outros valores negociables	Débitos, derivados e outros
Débitos e partidas para pagar (nota 19)	-	-	8.300.000
	-	-	<b>8.300.000</b>

	Euros		
	2019		
	Pasivos financeiros a curto prazo		
	Débedas con entidades de crédito	Obrigas e outros valores negociables	Débitos, derivados e outros
Débitos e partidas para pagar (nota 19)	-	-	13.024.647
	-	-	<b>13.024.647</b>

	Euros		
	2018		
	Pasivos financeiros a curto prazo		
	Débedas con entidades de crédito	Obrigas e outros valores negociables	Débitos, derivados e outros
Débitos e partidas para pagar (nota 19)	-	-	12.854.043
	-	-	<b>12.854.043</b>

As débedas coas Administracións Públicas non son incluídas nesta clasificación por non ter consideración de instrumentos financeiros (véxase nota 19).



# CORPORACIÓN RADIO E TELEVISIÓN DE GALICIA, S.A.

Memoria das Contas Anuais

31 de decembro de 2019

## 8.2. Análise por vencementos

Os importes dos instrumentos financeiros cun vencemento determinado ou determinable clasificados por ano de vencemento son os seguintes:

### Activos financeiros

Ó 31 de decembro de 2019, os importes dos instrumentos financeiros cun vencemento determinado ou determinable clasificados por ano de vencemento son os seguintes:

	Euros						Total
	Activos financeiros						
	2020	2021	2022	2023	2024	Años posteriores	
<b>Investimentos financeiros</b>							
- Créditos a terceiros	876.742	236.027	-	-	-	-	1.112.769
- Clientes	2.869.110	-	-	-	-	-	2.869.110
- Debedores, persoal e outros	40.455	-	-	-	-	9.563	50.018
<b>Total</b>	<b>3.786.307</b>	<b>236.027</b>	<b>-</b>	<b>-</b>	<b>-</b>	<b>9.563</b>	<b>4.031.897</b>

O saldo total de Créditos a terceiros correspóndese coa débeda pendente de cobro de determinadas produtoras e outras empresas subcontratistas a 31 de decembro de 2019. Nesta partida inclúese unicamente a débeda con sentenza firme a favor da Corporación RTVG ou con acordo de pago (véxase nota 10).

Os restantes activos financeiros rexistrados a longo prazo non presentan vencementos determinados, mentres que os rexistrados a curto prazo estímase que serán realizados en 2020.

### Pasivos financeiros

Ó 31 de decembro de 2019, os importes dos pasivos financeiros cun vencemento determinado ou determinable clasificados por ano de vencemento orixínanse pola activación do contrato de arrendamento dun sistema de produción dixital para a Sociedade, é son os seguintes:

	Euros						Total
	Pasivos financeiros						
	2020	2021	2022	2023	2024	Años posteriores	
<b>Débedas financeiras</b>							
- Acredores por arrendamento financeiro	1.753.862	1.753.862	1.753.862	1.753.862	146.155	-	7.161.603
<b>Total</b>	<b>1.753.862</b>	<b>1.753.862</b>	<b>1.753.862</b>	<b>1.753.862</b>	<b>146.155</b>	<b>-</b>	<b>7.161.603</b>

Os pasivos financeiros rexistrados no epígrafe Débedas con empresas do Grupo e asociadas a longo prazo, por importe de 9.521.346 euros, non presentan vencementos determinados, si ben deberán cancelarse no momento que a AEAT abone á Sociedade os importes pendentes de IVE dos exercicios 2017, 2018 e 2019. No caso de que as reclamacións de IVE resultaran de xeito desfavorables ós intereses da Sociedade, dito financiamento converterase en definitivo, mediante a subscripción do oportuno instrumento.

Os restantes pasivos financeiros rexistrados a curto prazo estímase que serán realizados en 2020.

## 9. Instrumentos de patrimonio de fóra do Grupo

O importe de 97.086 euros corresponde ao valor da participación no Fondo social da Federación de Organismos de Radio e Televisión Autonómicas (F.O.R.T.A.) que, con sede en Madrid, ten como misión a representación en común de todas as televisións autonómicas para a defensa dos seus intereses.

**CORPORACIÓN RADIO E TELEVISIÓN DE GALICIA, S.A.**

Memoria das Contas Anuais

31 de decembro de 2019

F.O.R.T.A. ten por obxecto social a cooperación e axuda no cumprimento das atribucións dos seus socios e, en especial, a axuda e cooperación en futuros acordos sobre dereitos da propiedade intelectual, retransmisións deportivas e culturais, conexións de emisión, recepción de servizos de novas e transmisións, intercambio de programas e servizos, duplicado de películas, participación nas organizacións profesionais nacionais e internacionais de radio e televisión e, en xeral, calquera acción referente a materias de interese común dos organismos ou entidades asociadas de radiodifusión e televisión. Dada a natureza non lucrativa da F.O.R.T.A., e tendo en conta que a maior parte das súas operacións as realiza cos seus socios, o prezo dos servizos prestados a estes fíxase anualmente de modo que os ingresos xerados equilibren os custos e gastos incorridos por esta.

**10. Préstamos e partidas para cobrar**

A continuación mostrase o detalle dos préstamos e partidas para cobrar:

	Euros	
	2019	2018
<b>Préstamos e partidas para cobrar a longo prazo:</b>		
Non vinculadas		
- Créditos a terceiros	756.208	1.430.613
- Deterioración de contas para cobrar (terceiros)	(520.181)	(769.461)
- Outros activos financeiros	9.563	9.443
	<b>245.590</b>	<b>670.595</b>
<b>Préstamos e partidas para cobrar a curto prazo:</b>		
Vinculadas (nota 25)		
- Clientes	197.943	163.969
- Deterioración de contas para cobrar	(60.443)	(60.443)
- Outros activos financeiros	-	-
	<b>137.500</b>	<b>103.526</b>
Non vinculadas		
- Clientes	2.944.113	2.948.857
- Debedores varios	10.184	7.762
- Persoal	30.271	54.236
- Deterioración de contas para cobrar (clientes)	(212.503)	(423.648)
- Outros créditos coas administracións públicas	2.975.061	5.137.037
- Créditos a terceiros	876.742	978.861
- Outros activos financeiros	4.800	4.833
	<b>6.628.668</b>	<b>8.707.938</b>
	<b>6.766.168</b>	<b>8.811.464</b>

Os créditos a longo prazo non devengan ningún tipo de xuro e non teñen vencemento definido.

A suma das partidas de "Créditos a terceiros" a longo e curto prazo correspóndese coa débeda total pendente de recuperar de determinadas produtoras e de outras empresas subcontratistas ó 31 de decembro de 2019 por 1.632.950 euros (2.409.473 euros ó 31 de decembro 2018). No Activo do Balance inclúese a débeda anteriormente mencionada e o deterioro asociado, quedando por tanto reflectida a débeda neta, é dicir aquela con sentenza firme a favor da Corporación RTVG ou con acordo de pago, que a 31 de decembro de 2019 ascende a 1.112.769 euros, sendo a parte que está clasificada a longo prazo 236.027 euros e a parte que está a curto prazo 876.742 euros (véxase nota 8).

A partida "Outros créditos coas administracións públicas" ó 31 de decembro de 2019 por 2.975.061 euros (5.137.037 euros ó 31 de decembro de 2018) inclúe como cantidade mais significativa o importe das declaracións de IVE dos meses de outubro, novembro e decembro de 2019 por 1.994.479 euros, as cales espérase que se cobren nos primeiros meses do ano 2020.

**CORPORACIÓN RADIO E TELEVISIÓN DE GALICIA, S.A.**

Memoria das Contas Anuais

31 de decembro de 2019

O movemento da provisión por perdas por deterioración de valor das contas para cobrar a clientes é o seguinte:

	Euros	
	2019	2018
<b>Saldo inicial</b>	<b>(484.091)</b>	<b>(484.588)</b>
Baixas	205.804	-
Provisión por deterioración de valor de contas para cobrar	-	(1.820)
Reversión de importes non utilizados	5.341	2.317
<b>Saldo final</b>	<b>(272.946)</b>	<b>(484.091)</b>

A exposición máxima ao risco de crédito na data de presentación da información é o valor razoable de cada unha das categorías de contas para cobrar indicadas anteriormente. A Sociedade non mantén ningunha garantía como seguro.

**11. Existencias**

O detalle das existencias da Sociedade ó 31 de decembro de 2019 e 2018 é o seguinte:

Descrición	Euros	
	2019	2018
Repastos técnicos	627.436	624.123
Almacén xeral	183.834	148.658
<b>Subtotal</b>	<b>811.270</b>	<b>772.781</b>
Deterioración repostos técnicos	(541.857)	(469.197)
Deterioración almacén xeral	(39.464)	(11.643)
<b>Subtotal</b>	<b>(581.321)</b>	<b>(480.840)</b>
<b>Total</b>	<b>229.949</b>	<b>291.941</b>

**12. Capital**

	Euros	
	2019	2018
Capital escriturado	25.000.000	25.000.000
	<b>25.000.000</b>	<b>25.000.000</b>

O capital da Corporación Radio e Televisión de Galicia S.A. ascende a 25.000.000 euros composto por 25.000 accións de 1.000 euros de valor nominal unitario. Ditas accións están totalmente subscritas e desembolsadas e comportan idénticos dereitos políticos e económicos, sendo a Xunta de Galicia o accionista único dende o 4 de decembro de 2015.

Coa entrada en vigor do Decreto 177/2015, do 3 de decembro, polo que se extingue a entidade de dereito público Compañía de Radio-Televisión de Galicia, as accións de Televisión de Galicia, S.A. (dende o 1 de xaneiro de 2016 Corporación Radio e Televisión de Galicia, S.A.) que constitúen o seu capital social e que ata ese momento pertencían á Compañía de Radio-Televisión de Galicia, incorpóranse á Administración xeral da Comunidade Autónoma en cumprimento do artigo 7.2 da Lei 9/2011, do 9 de novembro, de Medios Públicos de comunicación Audiovisual de Galicia, e de acordo co artigo 89.1 da Lei 5/2011, do 30 de setembro, de Patrimonio de Galicia.

**CORPORACIÓN RADIO E TELEVISIÓN DE GALICIA, S.A.**

Memoria das Contas Anuais

31 de decembro de 2019

**13. Reservas e resultados de exercicios anteriores**

a) Reservas

	Euros	
	2019	2018
<b>Legal e estatutarias:</b>		
- Reserva legal	2.322.589	2.322.589
	<b>2.322.589</b>	<b>2.322.589</b>
<b>Outras reservas:</b>		
- Reservas voluntarias	14.419.329	10.829.764
	<b>14.419.329</b>	<b>10.829.764</b>

Reserva legal e estatutarias

A reserva legal dótese de conformidade co artigo 274 da Lei de Sociedades de Capital, que establece que, en todo caso, unha cifra igual ao 10 por 100 do beneficio do exercicio destinarase a esta ata que alcance, polo menos, o 20 por 100 do capital social. Non se dotou no último exercicio, dada a ausencia de beneficios.

Non pode ser distribuída e, se é usada para compensar perdas, no caso de que non existan outras reservas dispoñibles suficientes para tal fin, debe ser repostada con beneficios futuros.

Outras reservas

No apartado "Outras reservas" inclúense as reservas voluntarias por importe de 14.419.329 euros.

b) Resultados de exercicios anteriores

	Euros	
	2019	2018
Resultado negativo de exercicios anteriores	-	(1.477.741)
	-	<b>(1.477.741)</b>

Os movementos deste epígrafe nos exercicios 2018 e 2019 foron os seguintes:

	Euros	
	2019	2018
<b>Saldo inicial</b>	<b>(1.477.741)</b>	<b>(4.210.591)</b>
Achegas de socios	93.368.573	96.321.138
Resultados negativos do exercicio anterior	(91.890.832)	(93.588.288)
<b>Saldo final</b>	<b>-</b>	<b>(1.477.741)</b>

**CORPORACIÓN RADIO E TELEVISIÓN DE GALICIA, S.A.**

Memoria das Contas Anuais

31 de decembro de 2019

**14. Resultado do exercicio**

Os resultados do exercicio 2019 e 2018 traspásanse a "Resultados negativos de exercicios anteriores":

	<u>Euros</u>	
	<u>2019</u>	<u>2018</u>
<u>Base de repartición</u>		
Perdas e ganancias	(99.002.130)	(91.890.832)
	<u>(99.002.130)</u>	<u>(91.890.832)</u>

Proposta de aplicación do resultado

A proposta de aplicación do resultado e de reservas para presentar á Xunta Xeral de accionistas é a seguinte:

	<u>Euros</u>	
	<u>2019</u>	<u>2018</u>
<u>Aplicación</u>		
Achegas de socios	(99.866.882)	(96.958.138)
Resultados negativos de exercicios anteriores	-	1.477.741
Reservas voluntarias	864.752	3.589.565
	<u>(99.002.130)</u>	<u>(91.890.832)</u>

**15. Outras achegas de socios**

Correspóndese coas achegas de fondos efectuadas á Corporación RTVG pola Administración da Comunidade Autónoma de Galicia (véxase nota 1d e 29) para o financiamento de déficits de explotación ou gastos xerais de funcionamento no exercicio 2019.

A Sociedade financia as súas operacións de explotación, entre outros, con recursos achegados pola Comunidade Autónoma de Galicia, imputando as cantidades correspondentes á conta "Achegas de socios" no exercicio no que se devengan. Esta achega de fondos ascendeu en 2019 a 99.866.882 euros (96.958.138 euros no exercicio 2018) -véxase nota 1d e 29-.

**16. Subvencións, doazóns e legados recibidos**

Recóllense baixo este epígrafe os ingresos derivados da adscrición de uso dos bens cedidos pola Administración da Comunidade Autónoma de Galicia e o saldo das achegas recibidas da Comunidade Autónoma de Galicia (CAG) para investimentos en inmovilizado por un total de 808.398 euros.

O importe e movemento deste epígrafe ao longo do exercicio 2019 e 2018 é o seguinte:

	<u>Euros</u>	
	<u>2019</u>	<u>2018</u>
<b>Saldo inicial</b>	<b>870.721</b>	<b>1.150.692</b>
Aumentos	250.000	250.000
Imputación ao resultado (nota 7)	(312.323)	(529.971)
<b>Saldo final</b>	<b>808.398</b>	<b>870.721</b>

En "Aumentos" nos exercicios 2019 e 2018 indicanse as achegas de capital da CAG (véxase nota 25).

En "Imputación ao resultado" nos exercicios 2019 e 2018 reflíctense os gastos derivados da amortización dos bens adscritos e das achegas recibidas da CAG para investimento de inmovilizado.



**CORPORACIÓN RADIO E TELEVISIÓN DE GALICIA, S.A.**

Memoria das Contas Anuais

31 de decembro de 2019

**17. Outras provisións**

O detalle conceptual e as variacións experimentadas nos distintos compoñentes da provisión para responsabilidades ao longo do exercicio 2019 e 2018 é o seguinte:

	Euros		
	2019		
	Continxencias laborais	Outras continxencias	Total
<b>Saldo inicial</b>	<b>1.251.673</b>	<b>78.918</b>	<b>1.330.591</b>
Dotacións	979.224	20.000	999.224
Aplicacións	(388.359)	-	(388.359)
Traspasos	(2.540)	-	(2.540)
Recuperacións	(585.005)	(60.000)	(645.005)
<b>Saldo final</b>	<b>1.254.993</b>	<b>38.918</b>	<b>1.293.911</b>

	Euros		
	2018		
	Continxencias laborais	Outras continxencias	Total
<b>Saldo inicial</b>	<b>1.594.473</b>	<b>90.000</b>	<b>1.684.473</b>
Dotacións	772.643	18.918	791.561
Aplicacións	(431.477)	-	(431.477)
Traspasos	-	-	-
Recuperacións	(683.966)	(30.000)	(713.966)
<b>Saldo final</b>	<b>1.251.673</b>	<b>78.918</b>	<b>1.330.591</b>

A Sociedade provisiona as continxencias probables xurdidas no curso normal do negocio e das súas operacións.

As principais dotacións do exercicio correspóndense a:

- Actualización de salarios e outros conceptos do persoal laboral orixinadas no exercicio 2019 e anteriores.

As principais aplicacións do exercicio correspóndense a:

- Liquidación de reclamacións retributivas do persoal propio derivadas de sentenzas.

As principais recuperacións do exercicio correspóndense a:

- Excesos de provisións relacionadas con reclamacións do persoal laboral e procedementos ordinarios, e especialmente por alcanzar acordos ou sentenzas firmes favorables.

**18. Continxencias**

Pasivos continxentes

A Sociedade ten pasivos continxentes por litixios xurdidos no curso normal do negocio dos que non se prevé que xurdan pasivos significativos distintos daqueles que xa están provisionados (véxase nota 17).

A Sociedade ten formalizado un aval bancario por importe de 4.176.945 euros para garantir os importes que reclama a AEAT derivados da inspección de IVE dos meses de xaneiro a maio de 2017 (véxase nota 21). Ademais, a Sociedade ten outros pasivos continxentes por avais bancarios e outras garantías relacionadas, principalmente, coas provisións por continxencias laborais por importe de 266.604 euros.

**CORPORACIÓN RADIO E TELEVISIÓN DE GALICIA, S.A.**

Memoria das Contas Anuais

31 de decembro de 2019

**19. Débitos e partidas para pagar**

	Euros	
	2019	2018
<b>Débitos e partidas para pagar a longo prazo:</b>		
- Acredores por arrendamento financeiro	5.407.741	-
- Débedas con empresas do Grupo e asociadas (nota 25)	9.521.346	8.300.000
	<b>14.929.087</b>	<b>8.300.000</b>
<b>Débitos e partidas para pagar a curto prazo:</b>		
- Acredores por arrendamento financeiro	1.753.862	-
- Outros pasivos financeiros	6.018.943	6.059.985
- Débedas con empresas do Grupo e asociadas	433.221	331.767
- Provedores	63.766	88.739
- Acredores varios	4.460.975	6.040.620
- Persoal	244.810	230.364
- Outras débedas coas administracións públicas	2.522.753	2.289.458
- Anticipos de clientes	49.070	102.568
	<b>15.547.400</b>	<b>15.143.501</b>
	<b>30.476.487</b>	<b>23.443.501</b>

"Acredores por arrendamento financeiro" a longo prazo e curto prazo recolle as cotas correspondentes ao contrato de arrendamento dun sistema de produción dixital para a Sociedade -véxase nota 7d-. A distribución destas débedas por ano de vencemento reflíctense na Nota 8.2.

"Débedas con empresas do Grupo e asociadas" a longo prazo recollía en 2018 o financiamento transitorio recibido do Accionista Único (Xunta de Galicia) en 2014 para xestionar as necesidades de tesouraría xeradas con motivo da controversia coa AEAT en relación coas liquidacións de IVE do mesmo ano 2014 que a Sociedade consideraba que tiña dereito a súa devolución por parte da AEAT. Dito financiamento foi prorrogado no ano 2019 por causas análogas ás explicadas anteriormente, e en relación aos expedientes de IVE pendentes de cobro dos anos 2017, 2018 e 2019. En decembro de 2019 a Sociedade devolveu á Xunta de Galicia dito financiamento por importe total de 9.086.687 euros (8.300.000 euros de principal máis 786.687 euros de xuros) -véxase nota 21 e 25-.

En decembro de 2019, formalizouse un convenio de colaboración entre o seu Accionista Único (Xunta de Galicia) e a Sociedade no que a Xunta de Galicia obrígase a aportar á Sociedade a cantidade máxima de 13.500.000 euros destinados exclusivamente a compensar a situación de tesourería derivado do cambio de criterio fiscal no IVE soportado e repercutido en relación coas liquidacións de dito imposto dos exercicios 2017 a marzo de 2021. A distribución temporal das anualidades é a seguinte: 2019 por 9.684.144 euros; 2020 por 2.693.545 euros; 2021 por 1.122.311 euros. O 11 de decembro de 2019 a Sociedade cobrou un libramento dos fondos correspondente ás cantidades retidas pola AEAT do exercicio 2017 ata a declaración de IVE do mes de outubro de 2019 por importe de 9.521.346 euros. No caso de que as reclamacións de IVE resultaran de xeito desfavorables ós intereses da Sociedade, dito financiamento converterase en definitivo, mediante a subscripción do oportuno instrumento.

"Outros pasivos financeiros" inclúe a débeda a curto prazo con provedores de inmovilizado en 2019 por 5.961.247 euros (6.013.544 euros en 2018).

"Débedas con empresas do Grupo e asociadas" inclúe a débeda a curto prazo da Sociedade con provedores do Grupo por operacións comerciais, sendo en 2019 o saldo con Retegal de 411.441 euros (325.767 euros en 2018) e sendo en 2019 o saldo coa Xunta de Galicia de 21.780 euros (6.000 euros en 2018) -véxase nota 25-.

A exposición dos débitos e partidas para pagar da Sociedade a variacións nos tipos de xuro non é significativa.

# CORPORACIÓN RADIO E TELEVISIÓN DE GALICIA, S.A.

Memoria das Contas Anuais

31 de decembro de 2019

## 20. Información sobre os aprazamentos de pagamentos efectuados a provedores. Disposición adicional terceira. "Deber de información" da Lei 15/2010, do 5 de xullo.

O detalle dos pagos por operacións comerciais realizadas durante os exercicios 2019 e 2018 e pendentes de pago ó peche dos mesmos en relación cos prazos máximos legais previstos na Lei 15/2010 son os seguintes:

	Días	
	2019	2018
Período medio de pago a provedores	20	36
Ratio de operacións pagadas	21	41
Ratio de operacións pendentes de pago	11	2

	Euros	
	2019	2018
Total pagos realizados	68.727.253	64.998.239
Total pagos pendentes	6.693.051	9.364.154

O prazo máximo legal para os pagos por operacións comerciais, fíxase en 60 días a partir da prestación ou recepción do ben ou servizo para este exercicio.

## 21. Situación fiscal


Corporación Radio e Televisión de Galicia, S.A., ten abertos á inspección os exercicios 2016 ao 2019, ámbolos dous incluídos, para tódolos impostos aos que, pola súa actividade, se atopa suxeita, salvo para o Imposto sobre Sociedades, para o que tamén está aberto o exercicio 2015.

Respecto ao IVE do exercicio 2013, con data 16 de xaneiro de 2014 iniciouse inspección por parte da AEAT, en base a unha interpretación do artigo 7.8 da Lei 37/1992 de 28 de decembro, do IVE. A AEAT interpretaba que a Sociedade é un ente "dual" que realiza unha actividade suxeita ao IVE, referente a venda de publicidade comercial, e outra actividade non suxeita ao IVE, referente a emisión de programas, polo que, segundo o criterio da Administración tributaria a Sociedade non tiña dereito á dedución íntegra do IVE, se non, que deberá de aplicar a regra da prorrata regulada no artigo 102 da citada Lei. O 28 de outubro de 2014 a AEAT, emitiu Acordo de Liquidación mediante o cal reclamaba 6.302.642 euros, en concepto de cota máis intereses de demora polo IVE soportado de 2013 que considera non deducible por estar afecto á actividade non suxeita. Contra o devandito Acordo de Liquidación TVG, S.A. interpuxo o 18 de novembro de 2014 reclamación económico-administrativa perante o Tribunal Económico-Administrativo Rexional de Galicia (TEARG), presentando un aval bancario pola mencionada cantidade.



Respecto ao IVE do exercicio 2014, con data 19 de novembro de 2014 iniciouse inspección por parte da AEAT, coa mesma motivación que a do exercicio 2013. A primeira comparecencia en canto ás actuacións de comprobación e investigación produciuse en xaneiro de 2015. O 21 de maio de 2015 a AEAT, emitiu Acordo de Liquidación mediante o cal reclama 2.031.908 euros, en concepto de cota máis intereses de demora polo IVE soportado de 2014 que considera non deducible por estar afecto á actividade non suxeita. Esta Liquidación foi aboada en metálico pola Sociedade con data 3 de xullo de 2015. Contra o devandito Acordo de Liquidación a antes TVG, S.A. interpuxo o 21 de setembro de 2015 reclamación económico-administrativa perante o Tribunal Económico-Administrativo Rexional de Galicia.

Respecto ao IVE dos exercicios 2013 e 2014, o 27 de abril de 2017 o TEARG resolveu a reclamación económico-administrativa emitindo fallo favorable á TVG, obrigando á AEAT a anular as liquidacións impugnadas e polo tanto a devolver o IVE pendente e o aval depositado por 6.302.642 euros. Neste sentido, o 27 de xullo de 2017 a AEAT emitiu o Acordo de execución da resolución económico-administrativa, mediante o cal procedía a devolver o IVE de 2013 e o IVE de 2014 dos meses de xaneiro a agosto, finalmente cobrados o 31 de xullo de 2017. Ao non estar incluídas no devandito Acordo de execución a devolución do IVE de 2014 dos meses de setembro a decembro, o 26 de xullo de 2017 a Corporación RTVG presentou ante o TEARG un recurso de execución, sendo resolto por este tribunal de novo de forma favorable á TVG. Como consecuencia desta resolución, a AEAT emitiu outro Acordo de execución o 6 de febreiro de 2018 no que procedía a devolver o IVE destes catro meses, finalmente cobrados o 23 de febreiro de 2018.







Respecto ao IVE do exercicio 2017 dos meses de xaneiro a maio, con data 17 de xullo de 2017 iniciouse inspección por parte da AEAT, en base ao criterio expresado polo Tribunal Económico Administrativo Central (Resolución núm. 2663/2014, de data 25/04/2017 entre outras). A AEAT interpretou que o servizo de elaboración e emisión dunha determinada programación televisiva e radiofónica é unha actividade suxeita e non exenta do IVE, e non resulta de aplicación o suposto de non suxeición previsto no artigo 7.8 de Lei do IVE, e polo tanto as cantidades percibidas da Comunidade Autónoma forman parte da base imponible do IVE. Neste sentido, o 14 de novembro de 2017 a AEAT, emitiu Acordo de Liquidación mediante o cal reclama 4.176.945 euros, en concepto de cota máis xuros de demora polo IVE repercutido en dito período. A Sociedade, pola contía deste Acordo, depositou un aval bancario na AEAT, co obxecto de evitar o desembolso en metálico. Contra o devandito Acordo de Liquidación a Sociedade interpuxo o mesmo 21 de marzo do 2018, para reclamar as cantidades non abonadas pola AEAT por importe de 4.106.167 euros, reclamación económico-administrativa perante o Tribunal Económico-Administrativo Rexional de Galicia.


Respecto ao IVE do exercicio 2017 dos meses de novembro e decembro e ao IVE do exercicio 2018, con data 28 de agosto de 2018 iniciouse nova inspección por parte da AEAT, cunha motivación moi semellante á dos exercicios 2013 e 2014, ao interpretar que a Sociedade é un ente "dual" que realiza unha actividade suxeita ao IVE, referente a venda de publicidade comercial e á emisión de xéneros de programas con alta audiencia; e outra actividade non suxeita ao IVE, referente a emisión de xéneros de programas con baixa audiencia. O 6 de marzo de 2019 a AEAT, emitiu Acordo de Liquidación con importe a favor da Sociedade de 4.147.405 euros, en concepto de cota (4.144.687 euros) máis intereses de demora (2.718 euros) polo IVE soportado dos meses de novembro e decembro de 2017 e de todo o exercicio 2018. Esta Liquidación foi aboada pola AEAT con data 11 de marzo de 2019. Contra o devandito Acordo de Liquidación a Sociedade interpuxo o mesmo 20 de novembro de 2019, para reclamar as cantidades non abonadas pola AEAT relativas as cotas de IVE soportado que a Axencia Tributaria non admitiu como deducibles por importe de 3.333.355 euros, reclamación económico-administrativa perante o Tribunal Económico-Administrativo Rexional de Galicia.



Respecto ao IVE do exercicio 2019, como consecuencia do Acordo de Liquidación do 6 de marzo de 2019, referente á inspección de IVE de novembro de 2017 ata decembro de 2018, a Sociedade presentou as autoliquidacións mensuais de IVE de 2019 de acordo aos criterios desta última inspección (non podendo por tanto deducir todo o IVE soportado), co obxecto de evitar sancións da AEAT por ir contra os seus actos. Isto permitiu á Sociedade aliviar a súa situación financeira ao estar cobrando regularmente as devolucións mensuais de IVE da AEAT. Polo exercicio 2019 a Sociedade, en consideración de que o IVE soportado é deducible ao 100%, ten pendente de reclamar á AEAT a revisión das autoliquidacións polo IVE soportado non deducido, o cal suporía unha devolución de 2.475.275 euros.



Os criterios que pretende aplicar a AEAT para o IVE do exercicio 2017 dos meses de xaneiro a maio, para o IVE do 2017 dos meses de novembro e decembro, para o IVE do 2018 e 2019, indican que contradí os criterios aplicados pola AEAT dende que se implantou o IVE no ano 1986, segundo os cales as achegas públicas se consideraban que non estaban vinculadas a o prezo, permitindo ademais a dedución plena do IVE soportado. Tamén contradí a resolución do TEARG do 27 de abril de 2017 dos IVE de 2013 e 2014 favorable á TVG, pola suposta "actividade dual", na que se di *< que para que haxa unha prestación de servizos debe existir un destinatario concreto do mesmo, que aquí non existe, pois (como afirma o acordo) o destinatario das emisións é "a colectividade en xeral, polo que falta o requisito do consumo que é a esencia do gravame do IVE" >*. E por último, respecto ao IVE repercutido do 2017 de xaneiro a maio, por unha banda, contradí o criterio adoptado pola propia AEAT nas actas de inspección dos IVE de 2013 e 2014, nas que se dicía con toda claridade que a compensación (achega da Xunta de Galicia) non formaba parte da base imponible; e por outra banda, contradí a lei do IVE modificada pola lei 9/2017, de 8 de novembro, de Contratos do Sector Público, segundo a cal se clarifica definitivamente a non suxeición a IVE destas achegas públicas ao *"excluir do concepto de subvención vinculada ao prezo as achegas efectuadas pola Administración Pública para financiar actividades de interese xeral cuxo destinatario sexa o conxunto da sociedade, ao non existir un destinatario identificable nin tampouco usuarios que satisfagan contraprestación algunha"*.



# CORPORACIÓN RADIO E TELEVISIÓN DE GALICIA, S.A.

Memoria das Contas Anuais

31 de decembro de 2019

Á data de formulación das presentes contas anuais, polo antedito, o asesor fiscal estima que a reclamación interposta perante o TEARG relativa ó IVE 2017 de xaneiro a maio, que a reclamación interposta perante o TEARG relativa ó IVE de novembro de 2017 a decembro de 2018 e que a reclamación pendente de realizar pola revisión das autoliquidacións de IVE do 2019, sexan finalmente resoltas de forma favorable á Sociedade cunha probabilidade superior ó 75%. Por este motivo, e considerando o probable pronóstico das reclamacións, o Consello de Administración da Sociedade estima que o desenlace final destes recursos serán favorables aos intereses da mesma e, como consecuencia, non se provisionou contía algunha por este asunto no balance ó 31 de decembro de 2019 que se xunta.

Así mesmo, ó 31 de decembro de 2019 no Activo aparece recollido no epígrafe do Activo Non Corrente "VI.3. Outros créditos coas administracións públicas" a longo prazo, un importe de 9.914.797 euros: 4.106.167 euros polas liquidacións de IVE de 2017 dos meses de xaneiro ata maio, 3.333.355 euros polas liquidacións de IVE dos meses de novembro de 2017 ata decembro de 2018, e 2.475.275 euros polas liquidacións de IVE de 2019; a Sociedade considera que ten dereito á devolución das devanditas cantidades por parte da AEAT. Ademais, dentro do epígrafe do Activo Corrente "III.6. Outros créditos coas administracións públicas" a curto prazo, recóllese un importe de 1.994.479 euros, referente ás declaracións de IVE dos meses de outubro a decembro de 2019, pendentes de devolver pola AEAT. Por outro banda, no Pasivo, e co obxecto de compensar a débeda da AEAT descrita anteriormente, aparece recollido no epígrafe do Pasivo Non Corrente "III. Débedas con empresas do Grupo e asociadas a longo prazo", un importe 9.521.346 euros, percibido no 2019 polo convenio de colaboración entre o seu Accionista Único (Xunta de Galicia) e a Sociedade, correspondente ás cantidades retidas pola AEAT do exercicio 2017 ata a declaración de IVE do mes de outubro de 2019. No caso de que as reclamacións de IVE resultaran de xeito desfavorables ós intereses da Sociedade, dito financiamento converterase en definitivo, mediante a subscripción do oportuno instrumento (véxase nota 19 e 25).

A conciliación entre o resultado contable do exercicio 2019 e 2018 e a Base Impoñible do Imposto sobre Sociedades do exercicio é a seguinte:

Conceptos	Euros
Resultado contable 2019	(99.002.130)
Diferenzas permanentes	21.523
Diferenzas temporais	(2.185.273)
<b>Resultado axustado 2019</b>	<b>(101.165.880)</b>
<b>Base impoñible 2019</b>	<b>(101.165.880)</b>

Conceptos	Euros
Resultado contable 2018	(91.890.832)
Diferenzas permanentes	12.228
Diferenzas temporais	(2.185.273)
<b>Resultado axustado 2018</b>	<b>(94.063.877)</b>
<b>Base impoñible 2018</b>	<b>(94.063.877)</b>

As diferenzas temporais do exercicio 2019 e 2018 orixínanse debido ás reversións do 10% do límite establecido ás amortizacións fiscalmente deducibles durante os anos 2013 e 2014 por importe de 2.185 miles de euros.

**CORPORACIÓN RADIO E TELEVISIÓN DE GALICIA, S.A.**

Memoria das Contas Anuais

31 de decembro de 2019

De acordo coas declaracións presentadas do Imposto sobre Sociedades e unha vez estimada a liquidación do exercicio 2019, as bases impositivas negativas provisionais para compensar son as seguintes:

Ano	Importe
1997	111.144
1998	88.458
1999	186.115
2000	55.049.137
2001	57.924.264
2002	80.066.814
2003	78.302.037
2004	82.273.550
2005	79.433.232
2006	85.811.393
2007	92.081.880
2008	124.307.519
2009	88.281.447
2010	107.957.338
2011	100.161.630
2012	96.991.940
2013	84.478.899
2014	80.138.061
2015	89.799.467
2016	99.413.841
2017	95.757.989
2018	94.063.877
2019 (Estimada)	101.165.880
<b>Euros</b>	<b>1.773.845.912</b>

Segundo o artigo 5 do disposto na resolución do 9 de febreiro de 2016, do Instituto de Contabilidade e Auditoría de Contas, pola que se desenvolven as normas de rexistro, valoración e elaboración das contas anuais para a contabilización do Imposto sobre Beneficios, para poder recoñecer un activo debe ser probable que a empresa poda obter beneficios fiscais que permitan compensar as citadas bases impositivas negativas nun prazo non superior ó previsto na lexislación fiscal, co límite máximo de dez anos contados dende a data de peche do exercicio, salvo proba de que será probable a súa recuperación nun prazo maior, en aqueles casos nos que a lexislación tributaria permita compensar en prazos superiores ou non estableza un límite temporal para poder practicar a compensación.

O Consello de Administración da Sociedade e os seus asesores fiscais consideran que destas inspeccións e dos exercicios abertos non se producirán pasivos adicionais de importancia para estas contas anuais tomadas no seu conxunto.

**22. Ingresos e gastos**

a) Transaccións en moeda estranxeira

O detalle das compras en moeda distinta do euro realizadas ao longo do exercicio 2019 e 2018 é o seguinte:

Euros			
2019			
Tipo de moeda	Importe	Divisa	Contravalor euros
Dólares USA	1.333.200	USA	1.216.610
Libras esterlinas	150	GBP	175
			<b>1.216.785</b>
Euros			
2018			
Tipo de moeda	Importe	Divisa	Contravalor euros
Dólares USA	1.013.916	USA	891.390
Libras esterlinas	900	GBP	1.022
			<b>892.412</b>

**CORPORACIÓN RADIO E TELEVISIÓN DE GALICIA, S.A.**

Memoria das Contas Anuais

31 de decembro de 2019

b) Importe neto da cifra de negocios

O importe neto da cifra de negocios correspondente ás actividades ordinarias da Sociedade distribúese xeograficamente e por liña de produto como segue:

	Euros			
	Vendas 2019			
	Importes totais	Distribución por zonas xeográficas		
Galicia		Resto España	Estranxeiro	
<b>Vendas de publicidade</b>				
Vendas brutas publicidade comercial	6.288.012	3.431.528	2.843.048	13.436
Vendas brutas publicidade intercambio	58.591	48.587	10.004	-
Descostos s/ vendas publicidade	(474.431)	(392.310)	(82.121)	-
Rappels sobre vendas	(96.616)	(36.623)	(59.993)	-
	<b>5.775.556</b>	<b>3.051.182</b>	<b>2.710.938</b>	<b>13.436</b>
<b>Vendas de dereitos de emisión e outros</b>				
Vendas Dereitos Conexión	298.922	22.751	-	276.171
Vendas Dereitos Emisión Coproducións Audiovisuais	55.995	40.790	15.205	-
Vendas Dereitos Emisión Producción Allea	10	-	10	-
Vendas Dereitos Emisión Producción Propia Contratada	500	-	500	-
Vendas Dereitos Emisión Novas	6.763	-	6.763	-
Vendas Dereitos Retransmisións Deportivas	96.175	-	96.175	-
Vendas Material Arquivo	16.313	6.885	9.428	-
Vendas Producción Publicidade	120.740	41.720	79.020	-
Prestación Asistencias Técnicas	14.392	6.000	8.392	-
Prestación Servizos Diversos e Outras Vendas	8.270	-	-	8.270
Achegas á produción da Comunidade Autónoma de Galicia	135.988	135.988	-	-
Achegas á produción doutras entidades públicas	302.112	302.112	-	-
Achegas á produción doutras entidades privadas	20.661	20.661	-	-
	<b>1.076.841</b>	<b>576.907</b>	<b>215.493</b>	<b>284.441</b>
	<b>6.852.397</b>	<b>3.628.089</b>	<b>2.926.431</b>	<b>297.877</b>

	Euros			
	Vendas 2018			
	Importes totais	Distribución por zonas xeográficas		
Galicia		Resto España	Estranxeiro	
<b>Vendas de publicidade</b>				
Vendas brutas publicidade comercial	7.383.028	3.714.332	3.634.329	34.367
Vendas brutas publicidade intercambio	47.208	28.484	18.724	-
Descostos s/ vendas publicidade	(478.744)	(390.974)	(87.444)	(326)
Rappels sobre vendas	(145.043)	(36.623)	(108.420)	-
	<b>6.806.449</b>	<b>3.315.219</b>	<b>3.457.189</b>	<b>34.041</b>
<b>Vendas de dereitos de emisión e outros</b>				
Vendas Dereitos Conexión	341.204	-	-	341.204
Vendas Dereitos Emisión Coproducións Audiovisuais	17.576	16.346	1.230	-
Vendas Dereitos Emisión Producción Allea	14.694	-	14.694	-
Vendas Dereitos Emisión Producción Propia Contratada	43.000	-	43.000	-
Vendas Dereitos Emisión Novas	10.895	273	10.622	-
Vendas Dereitos Retransmisións Deportivas	4.500	-	4.500	-
Vendas Material Arquivo	22.932	520	22.412	-
Vendas Producción Publicidade	106.689	25.464	81.225	-
Prestación Asistencias Técnicas	18.072	6.866	11.206	-
Prestación Servizos Diversos e Outras Vendas	26	-	26	-
Achegas á produción da Comunidade Autónoma de Galicia	135.304	135.304	-	-
Achegas á produción doutras entidades públicas	-	-	-	-
Achegas á produción doutras entidades privadas	-	-	-	-
	<b>714.892</b>	<b>184.773</b>	<b>188.915</b>	<b>341.204</b>
	<b>7.521.341</b>	<b>3.499.992</b>	<b>3.646.104</b>	<b>375.245</b>



**CORPORACIÓN RADIO E TELEVISIÓN DE GALICIA, S.A.**

Memoria das Contas Anuais

31 de decembro de 2019

c) Consumo de materias primas e outras materias consumibles

	Euros	
	2019	2018
<b>Consumo de materias primas e outras materias consumibles:</b>		
Compras:		
- Compras nacionais	186.469	253.328
- Adquisicións intracomunitarias	6.425	4.019
- Importacións	1.555	-
Variación de existencias	(38.489)	55.795
	<b>155.960</b>	<b>313.142</b>

d) Gastos de persoal

	Euros	
	2019	2018
Soldos, salarios e asimilados	37.575.736	36.341.320
Cargas sociais	12.480.683	11.713.914
Provisións	937.213	719.265
	<b>50.993.632</b>	<b>48.774.499</b>

No 2019, e respecto ao 2018, produciuse un incremento nas retribucións do persoal do sector público segundo o Real Decreto-Lei 24/2018 do 21 de decembro, de rango estatal que supuxo un 2,25% dende o 1 de xaneiro e un 0,25% adicional dende o 1 de xullo.

O criterio de cálculo aplicado para o cómputo do número de empregados, que se indican nos cadros seguintes, efectuouse tendo en conta as xornadas a tempo parcial dos traballadores que non prestan servizos a tempo completo.

O número de empregados ao longo do exercicio 2019 e 2018, así como a situación o 31 de decembro de 2019 e 2018, e a súa distribución, clasificado polas categorías establecidas en convenio, e por sexos, é a seguinte:

Categoría	Empregados medios 2019	31.12.2019		
		Empregados	Homes	Mulleres
Alta dirección	1	1	1	-
Estrutura directiva	36	37	18	19
Nivel 1	271	268	102	166
Nivel 2	65	64	30	34
Nivel 3	37	38	28	10
Nivel 4	176	170	154	16
Nivel 5	75	77	57	20
Nivel 6	43	43	17	26
Nivel 7	191	191	115	76
Nivel 8	23	22	20	2
Nivel 9	25	24	24	-
<b>Total</b>	<b>943</b>	<b>935</b>	<b>566</b>	<b>369</b>



**CORPORACIÓN RADIO E TELEVISIÓN DE GALICIA, S.A.**

Memoria das Contas Anuais

31 de decembro de 2019

Categoría	Empregados medios 2018	31.12.2018		
		Empregados	Homes	Mulleres
Alta dirección	1	1	1	-
Estrutura directiva	36	35	17	18
Nivel 1	273	277	109	168
Nivel 2	61	61	30	31
Nivel 3	35	36	28	8
Nivel 4	178	178	160	18
Nivel 5	76	77	56	21
Nivel 6	45	44	21	23
Nivel 7	190	186	111	75
Nivel 8	23	23	20	3
Nivel 9	25	25	25	-
<b>Total</b>	<b>943</b>	<b>943</b>	<b>578</b>	<b>365</b>

O persoal que ocupa postos de "Estrutura directiva" ten unha vinculación laboral establecida ó amparo do Real Decreto 1382/1985, de 1 de agosto, polo que se regula a relación laboral especial do persoal de alta dirección.

O número medio de empregados con minusvalía igual ou superior ao 33% ao longo do exercicio 2019 e 2018, e a súa distribución, clasificado polas categorías establecidas en convenio, é a seguinte:

Categoría	Empregados medios 2019	Empregados medios 2018
Alta dirección	-	-
Estrutura directiva	-	-
Nivel 1	9	7
Nivel 2	2	2
Nivel 3	2	1
Nivel 4	4	3
Nivel 5	1	1
Nivel 6	1	1
Nivel 7	3	3
Nivel 8	-	-
Nivel 9	2	2
<b>Total</b>	<b>24</b>	<b>20</b>

O Convenio interempresarial da Corporación RTVG contempla, no seu artigo 80, a existencia dun Plan de pensións para os traballadores cunha antigüidade mínima de 1 ano cunha achega mensual de 30,05 euros por traballador, non actualizable.

A partires do 31 de decembro de 2011 en virtude do Real Decreto Lei 20/2011, do 30 de decembro, de medidas urxentes en materia orzamentaria, tributaria e financeira para a corrección do déficit público, publicado no BOE o 31 de decembro de 2011, a Sociedade non realiza achegas adicionais ao plan de pensións.

Con data 2 de setembro de 2015 publícase no Diario Oficial de Galicia a resolución de 17 de agosto de 2015 do novo Convenio Colectivo da Corporación Radio e Televisión de Galicia S.A. con vixencia dende a súa publicación ata o 31 de decembro de 2016, e con posibilidade de prórroga automática por sucesivos períodos dunha anualidade no caso de non ser denunciado de modo expreso por ningunha das partes.

**CORPORACIÓN RADIO E TELEVISIÓN DE GALICIA, S.A.**

Memoria das Contas Anuais

31 de decembro de 2019

e) Deterioración e resultado por alleamentos de inmovilizado

	Euros	
	2019	2018
Resultado por baixas de inmovilizado material	13.217	-
	<b>13.217</b>	<b>-</b>

**23. Resultado financeiro**

	Euros	
	2019	2018
<b>Ingresos financeiros:</b>		
- De terceiros	7.827	26.698
	<b>7.827</b>	<b>26.698</b>
<b>Gastos financeiros:</b>		
- Por débedas con empresas do Grupo e asociadas (Nota 19)	(786.687)	-
- Por débedas con terceiros	(104)	(16)
- Por actualización de provisiones	(42.011)	(53.379)
	<b>(828.802)</b>	<b>(53.395)</b>
<b>Diferenzas de cambio</b>	<b>6.856</b>	<b>14.711</b>
<b>Resultado financeiro</b>	<b>(814.119)</b>	<b>(11.986)</b>

**24. Retribución ao Consello de Administración e á Alta Dirección**

a) Retribución aos membros do Consello de Administración

Con data 1 de xaneiro de 2016, constitúese a Corporación Radio e Televisión de Galicia, S.A. que é administrada polo Consello de Administración, que formula as Contas Anuais.

Durante os exercicio 2019 e 2018 a Corporación Radio e Televisión de Galicia, S.A. rexistrou os seguintes importes en concepto de retribucións aos membros do Consello de Administración:

	Euros	
	2019	2018
Soldos e asistencias	362.937	354.081
Seguridade Social	75.313	68.459
Primas seguros	-	-
	<b>438.250</b>	<b>422.540</b>

A variación na partida "Soldos e asistencias" de 2019 respecto ao 2018, produciuse polo incremento nas retribucións do persoal do sector público segundo o Real Decreto-Lei 24/2018 de rango estatal que supuxo un 2,25% dende o 1 de xaneiro e un 0,25% adicional dende o 1 de xullo.

Os importes devengados polo Consello de Administración da Sociedade son contabilizados no epígrafe de "Outros gastos de explotación" da Conta de Perdas e Ganancias, por tratarse de persoal vinculado á Corporación RTVG por unha relación de carácter mercantil.

b) Retribución e préstamos á Alta Dirección

As funcións de Alta Dirección foron desempeñadas polo Director Xeral.

# CORPORACIÓN RADIO E TELEVISIÓN DE GALICIA, S.A.

Memoria das Contas Anuais

31 de decembro de 2019

O Director Xeral percibiu unha retribución bruta no ano 2019 de 91.191 euros (89.135 euros en 2018). A variación de 2019 respecto ao 2018, produciuse polo incremento nas retribucións do persoal do sector público segundo o Real Decreto-Lei 24/2018 de rango estatal que supuxo un 2,25% dende o 1 de xaneiro e un 0,25% adicional dende o 1 de xullo.

O Director Xeral non tiña concedido ningún préstamo ó 31 de decembro de 2019 e 2018.

A 31 de decembro de 2019 e 2018 por tanto, a Sociedade non tiña concedido ningún préstamo ou anticipo á Alta Dirección, nin contraeu compromiso algún en materia de pensións ou seguros de vida a favor da mesma, a parte dos indicados na nota 3.14 para tódolos empregados.

## c) Información sobre conflitos de interese dos administradores

No deber de evitar situacións de conflito co interese da Sociedade, durante o exercicio corrente, os membros do Consello de Administración cumpriron con tódalas obrigas previstas no artigo 228 do texto refundido da Lei de Sociedades de Capital. Así mesmo, tanto eles como as persoas vinculadas, evitaron incorrer nos supostos de conflito de interese previstos no artigo 229 de devandita lei, excepto nos casos en que se obtivera a correspondente autorización.

## 25. Outras operacións con empresas do Grupo e vinculadas

Dende o 31 de decembro de 2015, o Accionista Único é a Administración Xeral da Comunidade Autónoma de Galicia, en cumprimento do citado Decreto 177/2015, de 3 de decembro, polo que se realiza o traspaso de accións da Televisión de Galicia, S.A. propiedade ata ese momento da Compañía de Radio-Televisión de Galicia (véxase nota 1b).

As transaccións que a Sociedade mantivo durante os exercicios 2019 e 2018 coa Xunta de Galicia desagreganse como segue:

	Euros	
	2019	2018
Achegas de Socios (nota 15)	99.866.882	96.958.138
Achegas de Capital (nota 16)	250.000	250.000
Ingresos por vendas e convenios	188.869	138.736

Respecto aos saldos debedores de carácter comercial co Accionista Único ó 31 de decembro de 2019 e 2018 desagreganse como segue:

Organismo	Euros	
	2019	2018
Xunta: Consellería do Mar	100.000	100.000
Xunta: Consellería do Medio Rural	22.500	3.526
Xunta: Secretaría Xeral para o Deporte	15.000	-
	<b>137.500</b>	<b>103.526</b>
	(nota 10)	(nota 10)

Existen saldos acredores de carácter comercial ó 31 de decembro de 2019 e 2018 que se desagregan como segue:

Organismo	Euros	
	2019	2018
Xunta: Consell. de Medio Amb. e Ord. Terr.	21.780	6.000
Redes de telecomunicación galegas Retegal, S.A.	411.441	325.767
	<b>433.221</b>	<b>331.767</b>
	(nota 19)	(nota 19)

**CORPORACIÓN RADIO E TELEVISIÓN DE GALICIA, S.A.**

Memoria das Contas Anuais

31 de decembro de 2019

Existen saldos acredores de carácter non comercial co Accionista Único ó 31 de decembro de 2019 e 2018 desagreganse como segue:

Organismo	Euros	
	2019	2018
Xunta: Consellería de Facenda	9.521.346	8.300.000
	<b>9.521.346</b>	<b>8.300.000</b>
	(nota 19 e 21)	(nota 19 e 21)

Ó 31 de decembro de 2019 existen 9.521.346 euros correspondentes ao financiamento transitorio recibido do Accionista Único (Xunta de Galicia) en 2019 para compensar a situación de tesourería derivado do cambio de criterio fiscal no IVE soportado e repercutido en relación coas liquidacións de dito imposto dos exercicios 2017 a marzo de 2021 (8.300.000 euros ó 31 de decembro de 2018, polo financiamento transitorio do IVE de 2014 devolto á Xunta en decembro de 2019) . A liquidación desta débeda está condicionada á resolución e cobro dos litixios coa AEAT. No caso de que as reclamacións de IVE resultaran de xeito desfavorables ós intereses da Sociedade, dito financiamento converterase en definitivo, mediante a subscripción do oportuno instrumento (véxase nota 19 e 21).

**26. Información sobre medio ambiente**

Ó 31 de decembro de 2019 e 2018 non existen activos de importancia destinados á mellora do medio ambiente, nin se incorreu en gastos relevantes desta natureza ao longo do exercicio.

O Consello de Administración da Sociedade estima que non existen continxencias significativas relacionadas coa protección e mellora medioambiental, e non considera necesario constituír unha provisión para riscos e gastos co devandito carácter ó 31 de decembro de 2019 e 2018.

Ao longo do exercicio anual rematado o 31 de decembro de 2019 e 2018, a Sociedade non recibiu achegas de natureza medioambiental.

**27. Honorarios de auditores de contas**

Os honorarios relativos aos servizos de auditoría do exercicio 2019 da Corporación Radio e Televisión de Galicia S.A. inclúense dentro do importe de adjudicación de contratación, polo sistema de concurso, procedemento aberto, efectuado pola Corporación RTVG, en virtude da Resolución do Director Xeral da Corporación RTVG de data 27 de novembro de 2018.

	Euros			
	2019		2018	
	Pricewaterhouse Coopers Auditores, S.L.	Entidades da rede PwC	Pricewaterhouse Coopers Auditores, S.L.	Entidades da rede PwC
Servizos de auditoría	27.000	-	27.000	-
Asesoramento fiscal	-	-	-	-
Outros servizos	-	-	-	-
	<b>27.000</b>	-	<b>27.000</b>	-

**28. Feitos posteriores ao peche**

Non se produciron feitos posteriores que puidesen ter un impacto significativo sobre as presentes contas anuais, non obstante en marzo de 2020 a AEAT emitiu comunicación de inicio de actuacións inspectoras do IVE do exercicio 2016.

**CORPORACIÓN RADIO E TELEVISIÓN DE GALICIA, S.A.**

Memoria das Contas Anuais

31 de decembro de 2019

**29. Orzamentos para o exercicio 2020**


Mediante a Lei 6/2019 do Parlamento de Galicia, do 23 de decembro, publicada no *Diario Oficial de Galicia* do 27 de decembro de 2019, apróbanse para o exercicio 2020 os Orzamentos de explotación e capital de Corporación Radio e Televisión de Galicia S.A, por un importe consolidado total de 111.213.000 euros (109.165.000 euros en 2019). En dito orzamento contéplanse achegas da Comunidade Autónoma de Galicia á Corporación RTVG: achega patrimonial do socio para compensación de perdas por 102.763.022 euros (99.866.882 euros en 2019), subvención de capital por 250.000 euros (250.000 euros en 2019); en total, 103.013.022 euros (100.116.882 euros en 2019).



CRTVG


***Informe  
de  
Xestión***

***2019***




Informe de Xestión  
correspondente ao exercicio anual rematado  
ao 31 de decembro de 2019

**1. Sobre o resultado orzamentario do exercicio a 31.12.2019.-**




O resultado orzamentario do exercicio presenta unha posición positiva que acada un valor de 1.668.689 euros.




Coa finalidade de mellorar a comprensión do resultado orzamentario en clave de rendición de contas, de seguido preséntase a conciliación entre o resultado contable e o resultado orzamentario, o cal amplía e complementa a información que se reflicte na Conta de Perdas e Ganancias das Contas Anuais da Corporación RTVG para 2019.

<b>A.5) Resultado do Exercicio</b>	<b>(99.002.130)</b>
20. Resultado do exercicio por operacións de capital	553.937
21. Achegas patrimoniais institucionais C.A. de Galicia	100.116.882
<b>A.6) Resultado Orzamentario do Exercicio (A.5 + 20 + 21)</b>	<b>1.668.689</b>




Nun apartado específico deste informe de xestión (apartado 6.5) recóllese a liquidación do orzamento consolidado do exercicio 2019 e a conciliación cos valores do balance a través do estado demostrativo das variacións do remanente de tesourería.

**2. Sobre o estado da información non financeira (EINF).-**




A Lei 11/2018, de 28 de decembro, pola que se modifica o Código de Comercio, o texto refundido da Lei de Sociedades de Capital, aprobado polo Real Decreto Lexislativo 1/2010, de 2 de xullo e a Lei 22/2015, de 20 de xullo, de Auditoría de Contas, en materia de información non financeira e diversidade, é de aplicación á Corporación RTVG, S.A. En consecuencia, a CRTVG reporta o estado de información non financeira nun informe separado correspondente ao exercicio 2019, de forma que esta información requirida pola norma forma parte do informe de xestión.

**3. Presentación do entorno de xestión.-**




Un escenario de cambio permanente é un rasgo característico do sector do Entretemento e Medios. No momento actual a transformación se está a acelerar da man dos avances tecnolóxicos e dos novos hábitos de consumo. Estes factores fan que as corporacións revisen as súas estratexias do lado dos ingresos tradicionais e establezan accións na procura de novas alternativas de negocio.


Así no marco dun escenario expansivo, identifícanse tres aspectos que afectan ás compañías: Conxerxencia, no senso de que as corporacións de distinto signo desenvolven modelos de negocio baseados na relación directa co usuario. Conexión co consumidor, cara a colocalo no centro das súas estratexias as cales aparecen asociadas, entre outros, a factores de conectividade constante, o consumidor móbil, a procura de novas fontes de crecemento dos ingresos, o cambio cara ao modelo de plataformas e a persoalización. Necesidade de construír confianza, co fin de dar unha resposta axeitada á crecente importancia dos datos, para o cal atender ás dimensións de contidos, audiencias e datos estanse a converter en aspectos relevantes baixo o trasfondo dun entorno regulamentario en pleno cambio.




Ao respecto da evolución do sector, a nivel global as estimacións apuntan a un crecemento dun 4,4% nos vindeiros cinco anos (datos CAGR, acrónimo en inglés Compound Annual Growth Rate ou Taxa de Crecemento Anual Composta). Este incremento supón pasar de 1,7 billóns de euros en 2017 a 2,2 billóns en 2022.




O crecemento máis dinámico o experimentan os espazos relacionados cos entornos dixitais, destacando a Realidade Virtual e mesmo o segmento de Vídeo OTT. Pola contra, os Xornais e as Revistas seguen perdendo terreo no polo oposto. Cun crecemento moderado, por baixo do 2%, mantéñense os segmentos de Libros, Radio, así como Televisión e Vídeo.



En canto ao comportamento do sector de E&M en España, o crecemento estimado é dun 3,5% CAGR nos vindeiros cinco anos ata acadar 28,2 millóns de euros en 2022. Nesta liña, as maiores taxas de crecemento aparecen asociadas aos segmentos de vídeo OTT, cun aumento do 14,8% CAGR, ata chegar aos 234 millóns de euros en 2022; Realidade Virtual, que subirá un 37,9% CAGR ata acadar os 387 millóns de euros e Publicidade Dixital, que crecerá ata un 7,3% CAGR ata acadar un valor de 2.547 millóns de euros nos vindeiros cinco anos. Estes datos poñen de manifesto que os segmentos con máis crecemento son coincidentes co seo carácter dixital. No lado oposto sitúanse os Xornais (baixa de -3,1% CAGR ata quedarse en 1.248 millóns de euros no 2022) e a Televisión en aberto que, mantendo un comportamento semellante ao dos últimos anos, baixa un -1,7% para quedarse en 2.004 millóns de euros en 2022.




En canto ás tendencias do entorno da radiotelevisión pública, estas insisten en presentar cinco grandes áreas: regulamentación, gobernanza, transparencia, financiamento e innovación, como aspectos fundamentais que caracterizan os retos destas organizacións no ámbito regulamentario, no financiamento, nos modelos de gobernanza, na rendición de contas e a transparencia, na innovación ou na confianza dos cidadáns no servizo audiovisual público.




Neste contexto as corporacións europeas de RTV pública enfróntanse a retos que conclúen a necesidade de ofrecer máis servizos audiovisuais con menos financiamento que hai unha década. A análise da evolución dos orzamentos das radiotelevisións públicas da UE nesta segunda década do século XXI constata esa realidade.

Aos novos retos responden as radiotelevisións públicas redobrando a súa eficacia con novos servizos, alianzas con operadores públicos e privados, reorganizacións das súas estruturas, plans quinquenais, sistemas de verificación e de reforzos da credibilidade, melloras da calidade, estratexias de innovación e apertura aos seus públicos, creación de academias e programas de formación, transparencia e rendición de contas, avaliación do rendemento do valor social público agregado e defensa da súa existencia para apoiar ás industrias creativas locais pola influencia global das plataformas dixitais.



As corporacións de radiotelevisión pública europea recollen a incidencia, ao igual que o resto de axentes do ecosistema mediático, dos cambios provocados pola adopción das TIC'S nunha sociedade hiperconectada e hiperactiva que basea a súa relación cos medios na interacción. Ese contexto fomentou a adaptación destes entes públicos aos entornos dixitais.


No ámbito da regulamentación, a radiotelevisión pública europea enfróntase nos próximos anos a cinco grandes hitos de regulamentación e gobernanza: O novo escenario estratéxico e tecnolóxico da Europa Dixital; A renovación do Programa Europa Creativa para 2021-2027; O eventual impacto do Brexit e na UE27; O ecosistema mediático de servizos audiovisuais na nube; O incerto futuro sobre o espectro radioeléctrico terrestre a partires do 2030.



Neste contexto, as circunstancias xerais de mercado da actividade da Corporación RTVG e, por tanto, os seus imperativos de adaptación ao mercado, son en xeral as que atinxen aos operadores audiovisuais de titularidade pública nas sociedades desenvolvidas. Artículanse estas en perspectivas de acción estreitamente ligadas entre si e se resumen na necesidade de estar á altura da competencia que supoñen dos medios privados, o que esixe unha xestión en clave empresarial concorrente coa daqueles en canto prestacións tecnolóxicas, combinación de medios e canles de carácter xeral e temática etc., conxugada co desenvolvemento dunha oferta característica de contidos que sexa coherente coa misión de servizo público, e así:


Nese imperativo, unha constante actualización tecnolóxica en canto:


- Consideración da Rede, nomeadamente da banda larga, como canle principal de transmisión.

- 
- Capacidade, no caso concreto do marco dado polo Estado para os operadores autonómicos, de adaptarse ao axuste inminente do espazo radioeléctrico para a TDT e a televisión por satélite.
  - Capacidade igualmente de recepción dos contidos polos distintos dispositivos de recepción dispoñibles no mercado, sendo especialmente relevante adaptarse á introdución da tecnoloxía 5G.
  - O incremento da resolución das imaxes servidas ata os óptimos tecnolóxicos actuais.
  - O incremento, así mesmo de posibilidades de interacción co público, singularizada para espazos concretos e globalmente como operador, de orde xeral e mediante redes sociais.
  - A formalización dunha oferta articulada combinando canles programadas e contidos por catálogo, accesibles para consumo convencional simultáneo a emisión ou diferido, neste caso en liña e previa descarga.




Igualmente, desde o punto de vista da oferta e a súa relación co servizo público, unha política de contidos:


- 
- Que singularice a oferta propia distinguíndoa da das grandes plataformas privadas transnacionais.
  - Que, sedimentando a audiencia nos segmentos de poboación fieis, capte e consolide outros con intereses específicos ampliando a penetración social dos produtos da Corporación noutros grupos sociais.
  - Que privilexie a elección de contidos a vontade en canto momento e medio de recepción, así como a inter-actividade.
  - Que teña en conta a realidade e significado da democratización da súa produción, tendo presente a crecente concorrencia de formatos fragmentarios e a súa circulación gratuíta.
  - Que constitúa a vangarda da presenza da lingua e a cultura de Galicia, coas implicacións económicas e sociais que iso supón, no espazo dixital, tendo presente o valor estratéxico das actividades de xeración de contidos.



Esta perspectiva, con todo, non estaría completa, se non se referisen dúas liñas de evidencias que, plasmadas na conxuntura de concorrencia en 2019, expresan tendencias de fondo que afectan á provisión do servizo:

- 
- Estanse a producir novas mudanzas, que é moi probable que se consoliden, nas pautas de consumo de televisión, e estas fanse presentes tamén en Galicia: un incremento do público masculino en detrimento do feminino; a redución do consumo do público de 44 a 65 anos; o aumento da audiencia nas principais cidades e nas vilas, e mais un cambio de hábitos horarios, aumentando o consumo na tarde e reducíndose na noite. Estes cambios danse simultaneamente á aparición e consolidación de novos operadores no sector, nomeadamente as OTT e a unha perda constante consolidada, que para o Estado se cifra nun 5,7 % menos de espectadores de televisión convencional. Con todo, a Corporación RTVG mantén unha fortaleza comparativa e está comprometida nunha resposta mellorando os seus servizos á audiencia. A mellora implica a todo o dispositivo de emisión e de produción, supoñendo a incorporación de novos programas á grella, a mellora na produción e na visualización dos contidos informativos e unha insistencia na aposta pola a emisión a través das canles dixitais.
  - A situación de oligopolio do mercado publicitario español de televisión seguiu pronunciando o seu impacto en 2019, no que se estima que foi en conxunto, para as televisións vinculadas á FORTA, unha redución dun 29,3% na facturación.

#### **4. Sobre os resultados da provisión do servizo público de comunicación audiovisual de Galicia.-**



En termos de cumprimento da súa misión de servizo público, a Corporación RTVG dispón de oito canles polas que emite programación exclusivamente no idioma galego. Esas oito canles son: dúas canles en dixital TVG e TVG2, dúas canles de televisión vía satélite para o exterior, América e Europa; xunto a tres canles de radio, a Radio Galega convencional e dúas canles de música, unha delas exclusivamente dedicada á música galega.

A TVG acadou unha cota de audiencia media do 9,2% no conxunto do día ao longo do ano 2019. No horario máis importante do día (prime time) esta aumenta ata o 9,5%.



# CORPORACIÓN RADIO E TELEVISIÓN DE GALICIA, S.A.

Informe de Xestión

Exercicio 2019

En posición comparativa coas canles autonómicas que integran a FORTA a TVG acada a segunda posición no conxunto do día e a terceira no prime time. A canle pública galega preséntase como unha das máis dinámicas do grupo xa que acada no conxunto do día 1 punto de cota máis ca media da FORTA (8,2%). No prime time a TVG acada 1,1 puntos máis ca media da FORTA (8,4%).

Na información xeral diaria, a TVG é a canle coa audiencia media máis elevada en Galicia. Na faixa informativa do medio día acada 119.000 telespectadores de audiencia media e unha cota do 19,3% sendo a primeira opción, na faixa informativa do serán con 66.000 telespectadores de audiencia media e unha cota de 9%.

A Radio Galega acadou no ámbito galego 148.000 - oíntes diarios de luns a venres, o que supón unha cota de consumo do 18,5% e 135.000 diarios de luns a domingo segundo datos do EGM referidos ao ano 2019, o que supón unha cota do 16,9%.

Ao respecto de Radio Galega Música, segundo datos do EGM referidos ao ano 2019 (febreiro / novembro 2019), acadou unha audiencia de 26.000- oíntes/día de luns a venres e de 29.000- oíntes diarios de luns a domingo.

Ambas emisoras de radio, xunto con Son Galicia Radio, contaron cunha audiencia conxunta de 174.000 oíntes de luns a venres no ano 2019 segundo datos do EGM (febreiro / novembro). De luns a domingo, segundo a mesma fonte, o conxunto de emisoras de Radio Galega acadaron unha audiencia de 164.000 oíntes.

En relación ás canles dixitais, crtvg.gal acaba o ano con 4.219.832 de usuarios, 30.952.595 de páxinas vistas e 11.925.241 de sesións, é dicir, un incremento do 9% e do 6% en usuarios e sesións

Na aposta polas redes sociais, @crtvg acabou o ano con 111.384 seguidores, @tvgalicia con 46.505 e @radiogalega con 19.535 seguidores, é dicir un incremento do 2%, do 14% e do 16% respectivamente. En Facebook, CRTVG, TVG e RG acaban o ano cun incremento respecto a 2018 do 11%, 9% e 25% respectivamente, é dicir, con 52.310 seguidores, 116.956 e 14.192, respectivamente. Destacar a iniciativa por contido propio elaborado especialmente para redes como Instagram e Youtube, que tiveron un significativo incremento de seguidores dun 34 a un 45 por cento. Iniciativas como #Instagal para poñer en valor e descubrir a procedencia e o significado de palabras galegas en uso foi recoñecido co Premio Paraugas de Comunicación e Márketing de Galicia, na categoría de Mellor proxecto social media.

No relativo á definición da estratexia global da Corporación RTVG en canto a marcas e medios, na definición de canles e plataformas propias como produtos diferenciados, apostouse por unha nova marca "G24" para os servizos Informativos. O servizo do arquivo en liña da TVG, (pasouquepasou.crtvg) acabou o ano con 84.745 páxinas vistas, 10.232 usuarios e 12.810 visitas. O obxectivo de pasouquepasou.crtvg é facilitar o acceso aos contidos de arquivo dos medios públicos galegos, adaptándoos a un medio imprescindible como é Internet. A canle temática Enserie.gal, acabou o ano cunha audiencia de 899.110 páxinas vistas, 46.189 usuarios e 373.651 visitas. Musi.gal que se estreou en abril de 2017 é o primeiro gran portal da creación musical feita en Galicia. Musi.gal permite crear narrativas diferentes en función do usuario e en abril de 2019, creouse unha nova sección dedicada a personaxes ilustres, iniciada pola figura de 'Andrés Gaos'. Acabou 2019 con 14.226 páxinas vistas, 8.705 usuarios e 10.021 visitas. Radio Picariña (iniciada en maio de 2018), acabou o ano con 18.578 páxinas vistas, é dicir, un 22% de incremento con respecto a 2018; e diariocultural.gal (novembro de 2018) con 30.266 páxinas vistas 12.121 usuarios e 18.239 visitas.

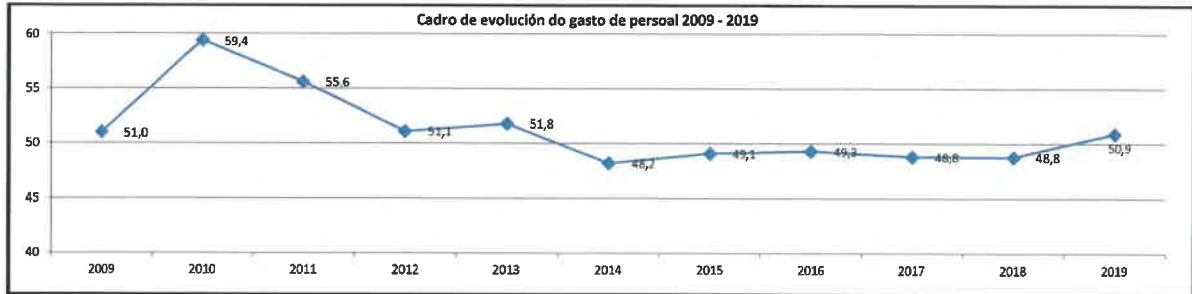
En canto ás APPs, durante o ano 2019 aumentou o número de descargas e a APP principal da CRTVG dispón de 18.893, a APP do Xabarín 1.673 e a APP Pasouquepasou 73.

O novo sistema de produción dixital implicou novas calidades nos vídeos baixo demanda (servizo de 'Á carta') e no consumo dos directos 'LIVE'. A mellora da calidade na web dos contidos de vídeo (LIVE e VoD), ao fío do proceso de dixitalización da Corporación RTVG, supuxo unha mellora substancial do servizo público que se ofrece en internet a todos/as os/as galegos/as. Desta forma, o consumo de streaming tivo un incremento do 9% con respecto a 2018 con 10.681.944 usuarios únicos, o que supón unha media de 890.162 usuarios únicos mensuais que visualizan ou escoitan os seus contidos, 71.472 máis que en 2018.

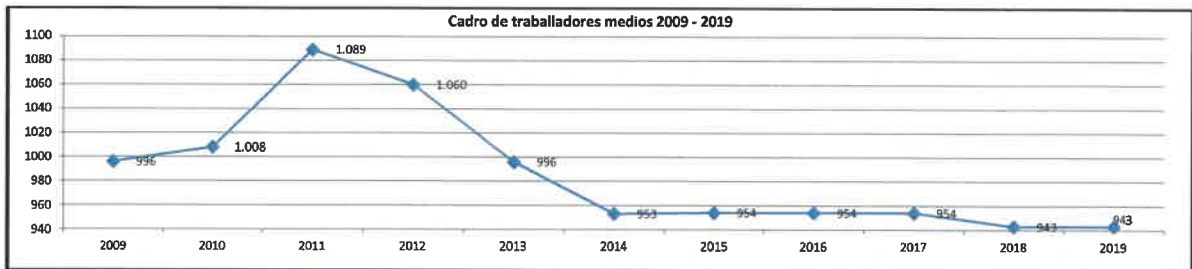


### 5. Sobre a xestión da área laboral.-

Coa finalidade de poñer en contexto a xestión operativa da área de rr.hh, preséntanse a continuación os cadros de evolución dinámica para o período 2009-2019 das variables: gasto de persoal e número medio de traballadores/as elaborados a partir da información recollida nas contas anuais auditadas de cada exercicio.



Fonte: Contas anuais auditadas. Valores expresados en millóns de euros.



Fonte: Contas anuais auditadas.


En termos xerais os valores recollidos nos cadros anteriores poñen de manifesto que no ano 2009 a CRTVG tiña un número medio de traballadores/as de 996 (inclúe o persoal directivo) e un cadro de persoal de 769. O subconxunto diferencial de 227 traballadores/as proxectaba un característico nivel de problemática de risco de indefinidade. Esta situación completábase co perímetro de risco laboral (indefinidade e/ou cesión ilegal) referido aos contratos de servizos externalizados de novas (con orixe no ano 1.985 e seguintes) e mesmo con determinados contratos de servizos relacionados co mantemento, montaxes escénicos e artísticos. Esta situación engadía, en clave tendencial, aproximadamente outros 160 traballadores/as adicionais ata chegar a un número total aproximado a identificar de 1.156 efectivos. Este escenario tendencial foise cumprindo (vía xurisdiccional) de forma progresiva, de xeito que no ano 2011 internalizáronse as delegacións como medio propio da CRTVG. Isto supuxo, en termos de impacto, o efecto cuantitativo máis significativo.

A partir de 2.014 ponse de manifesto e en consecuencia recóllese o efecto das actuacións realizadas desde o punto de vista da seguridade xurídica nas relacións laborais e mesmo cara a conter o gasto de persoal, baixo un escenario de dificultades no acceso aos recursos, asociado á crise económica e tamén á contención dos orzamentos institucionais con importantes recortes no conxunto das televisións autonómicas.


A CRTVG non estivo á marxe desta tendencia e as súas achegas institucionais recolleron a incidencia derivada do marco xeral de austeridade. O obxectivo das iniciativas mencionadas foi o de contribuír a manter unha coherencia dos custos de explotación, ao tempo que se melloraba en termos de estabilidade e calidade no emprego.

Os datos a 31.12.2019 poñen de manifesto que o que o número medio de traballadores/ano estabilizouse nun valor de 943 traballadores/as. O desglose por natureza do vínculo é o seguinte:

- Cadro directivo: 37.
- Persoal de cadro: i) fixos: 535; ii) relevistas: 64, iii) indefinidos en praza vacante: 178; iv) interinos en praza vacante: 2 e v) 12 interinos que ocupan prazas reservadas.
- Persoal de longa duración: i) indefinidos sentenza firme: 1; ii) indefinidos sentenza non firme: 16; iii) obras ou servizos determinados: 17 e vi) contratos en prácticas: 33.
- Substitucións (motivadas principalmente por Incapacidades Temporais): 48.




Noutro orde de cousas, a evolución da cultura corporativa, en razón dunha nova filosofía e práctica da xestión das persoas e a organización xunto coa mudanza de procesos e procedementos produtivos a favor dunha maior eficiencia, esixe unha reorganización na estrutura e na dinámica das unidades de base e intermedias que transmita a estas os efectos da articulación en Áreas. Nesa contorna a Corporación propiciou a corresponsabilidade en diálogo entre ela e o seu persoal, facéndoo, desde o capital de talento e experiencia que achega, motor do cambio emprendido, garantíndolle baixo criterios de seguridade xurídica un emprego de calidade. E a ese fin cómpre modernizar e axilizar tamén as dinámicas e prácticas en que se dan as relacións laborais.




Outro obxectivo foi propiciar entornos que contribúan a favorecer o desenvolvemento profesional, a iniciativa e unha maior satisfacción laboral baixo criterios de manter a estabilidade da Corporación. Mesmo continuar a mellorar a xestión operativa de recursos humanos, en relación coa nova organización produtiva, dotándoo dun sistema de xestión integral que impulse avances en clave de rendemento operacional e estratéxico.

Estas actuacións seguen a ser principios que están presentes na área da xestión das persoas e a organización nun horizonte temporal con vocación de permanencia.

En definitiva, o esquema de xestión desenvolvido durante o ano 2019 permitiu conformar un conxunto de medidas que xunto coa actualización do cadro facilitou una contribución activa cara a:

- 
- Mellorar a xestión en clave de seguridade xurídica e sentar unha base axeitada para xestionar de xeito profesional a área laboral.
  - Proporcionar transparencia externa e interna plenamente coherente coa reformulación da cultura corporativa.
  - Ter un decisivo valor instrumental inmediato en clave de xestión, na medida en que o cadro de persoal identifica con claridade o conxunto de postos de traballo da Corporación.
  - Mellorar así a capacidade de gobernanza na proxección estratéxica da xestión que se refire aos recursos humanos, facilitando ao supervisor e aos órganos de goberno da Corporación a toma de decisións.



Neste contexto os retos están centrados nas novas competencias que demande a actividade e tamén en xestionar o cambio de forma acompañada coas necesidades produtivas. Isto conleva un traballo tendente a realizar unha aplicación produtiva da dixitalización, avaliando o efecto da mesma baixo principios de seguridade xurídica. Trátase de facer compatible o entorno laboral existente cun conxunto de melloras e avances asociados, en termos xerais, á diversidade xeneracional e aos niveis formativos e funcional, de xeito que permitan manter unha coherencia dos custos de explotación.

## **6. En relación co financiamento, a xestión orzamentaria e a tributación indirecta.-**




### 6.1. Financiamento.-

Para atender os compromisos de gasto asociados á xestión do servizo público de comunicación audiovisual de Galicia, a Corporación RTVG xestionou un orzamento definitivo no 2019, por importe de 109,1 millóns de euros.

### 6.2. Xestión orzamentaria.-

De acordo co estipulado no artigo 85.2.b) do texto refundido da Lei de réxime financeiro e orzamentario de Galicia, aprobada polo Decreto Legislativo 1/1999, do 7 de outubro, tramitouse un expediente de modificación orzamentaria. A Consellería de Facenda autorizou unha modificación do orzamento de explotación da Corporación RTVG en data 12.12.2019 por importe de 370.102 euros. O obxecto da modificación foi incrementar a partida de aprovisionamentos.



Ao fío do exposto e coa finalidade de presentar unha completa información sobre a execución orzamentaria que facilite a comprensión dos valores do exercicio 2019, a continuación recóllese o cadro de resultados orzamentarios consolidados da Corporación RTVG, S.A. referidos ao período 1985/2019.

**CORPORACIÓN RADIO E TELEVISIÓN DE GALICIA, S.A.**

Informe de Xestión

Exercicio 2019

(Valores expresados en millóns de euros)

CONCEPTO	ORZAMENTO DEFINITIVO	RESULTADO EJERCICIO CONSOLIDADO	RESULTADO ACUMULADO	CONCEPTO	ORZAMENTO DEFINITIVO	RESULTADO EJERCICIO CONSOLIDADO	RESULTADO ACUMULADO
EXERCICIO 1985		(0,7)	(0,7)	EXERCICIO 2004	118,0	(7,6)	(75,4)
EXERCICIO 1986		(1,8)	(2,5)	EXERCICIO 2005	125,1	19,9	(55,4)
EXERCICIO 1987	27,4	(1,4)	(3,9)	EXERCICIO 2006	139,7	4,5	(50,9)
EXERCICIO 1988	35,3	(7,5)	(11,4)	EXERCICIO 2007	133,8	3,7	(47,3)
EXERCICIO 1989	41,0	(14,0)	(25,4)	EXERCICIO 2008	131,8	(3,7)	(51,0)
EXERCICIO 1990	66,6	(3,8)	(29,2)	<b>SUMA 1985-2008</b>	<b>1.926,7</b>	<b>(51,0)</b>	<b>(51,0)</b>
EXERCICIO 1991	72,2	(11,0)	(40,2)	EXERCICIO 2009	146,9	2,0	(49,0)
EXERCICIO 1992	64,1	(9,4)	(49,6)	EXERCICIO 2010	145,4	21,6	(27,4)
EXERCICIO 1993	62,0	(2,3)	(51,9)	EXERCICIO 2011	121,5	0,4	(27,0)
EXERCICIO 1994	68,1	(2,7)	(54,6)	EXERCICIO 2012	114,4	0,3	(26,7)
EXERCICIO 1995	71,6	0,7	(53,9)	EXERCICIO 2013	104,0	0,3	(26,4)
EXERCICIO 1996	76,0	2,4	(51,5)	EXERCICIO 2014	107,8	0,3	(26,1)
EXERCICIO 1997	81,0	(0,1)	(51,6)	EXERCICIO 2015	103,6	0,8	(25,3)
EXERCICIO 1998	87,3	(2,5)	(54,1)	EXERCICIO 2016	104,1	3,7	(21,6)
EXERCICIO 1999	100,9	5,5	(48,6)	EXERCICIO 2017	107,2	1,6	(20,0)
EXERCICIO 2000	101,0	10,6	(38,0)	EXERCICIO 2018	106,9	2,2	(17,8)
EXERCICIO 2001	99,9	1,7	(36,3)	EXERCICIO 2019	109,2	1,7	(16,1)
EXERCICIO 2002	105,5	(21,9)	(58,1)	<b>SUMA 2009-2019</b>	<b>1.163,8</b>	<b>34,9</b>	<b>(16,1)</b>
EXERCICIO 2003	108,1	(9,6)	(67,8)	<b>TOTAIS EUROS</b>	<b>3.090,5</b>	<b>(16,1)</b>	<b>(16,1)</b>

Nota.- Os valores negativos reflíctense expresados entre parénteses ( ).

A liquidación orzamentaria da Corporación RTVG correspondente ao exercicio 2019 presenta unha posición cun resultado orzamentario positivo de 1.668.689 euros. As posicións acadadas no período 2009-2019 (a.i), acadaron unha sistemática posición do resultado orzamentario con superávit. Isto permitiu contribuír a sanear a acumulación histórica de déficits de tesourería negativos non presupostados. Saneáronse no período 2009-2019 (a.i) un valor total de 34,9 millóns de euros o cal representa unha porcentaxe do 68,4 %.

A situación reflectida no balance ao remate do exercicio 2019, fixou o valor do seu patrimonio neto en 43,4 millóns de euros. Isto representa un incremento en valores relativos de 1,9 %.

En canto á débeda neta (diferenza entre os dereitos de cobro, incluídos recursos líquidos dispoñibles e as débedas, obrigas de pagamento) a Corporación RTVG, S.A. presenta a 31.12.2019 un importe de <-2,1> millóns de euros. En termos xerais, esta cifra consolida unha tendencia maioritaria no período 2009 - 2019, de mellora da débeda neta total. Sen embargo, no ano 2019, recolle o efecto da execución do proxecto de implantación do sistema de produción dixital na Corporación. Isto supuxo un incremento no pasivo en concepto de arrendamento financeiro de 7,1 millóns de euros.

Tendo en conta as cifras do subconxunto débeda bancaria, os datos poñen de manifesto que a mesma evolucionou dende un valor de 32,4 millóns (ano 2009) seguindo unha tendencia descendente nos exercicios sucesivos, de xeito que a 31.12.2013 desaparece a débeda bancaria. Esta situación permanece invariable a 31.12.2019.

A liquidación orzamentaria da Corporación RTVG en posición comparativa co exercicio anterior (2018), en termos de execución real, permite avanzar que: nas aplicacións de gasto e nos recursos, os valores finais acadados, analizados en termos homoxéneos co exercicio anterior, manteñen un peso compositivo semellante aos de 2018.

O gasto de persoal no 2019 acadou un valor de 50,1 millóns de euros. Este comportamento supón un incremento en termos porcentuais dun 2,6.

A Corporación RTVG ten en curso determinados procesos de reclamación xudicial, con efecto orzamentario, derivados da execución dos contratos de servizos de novas de anos anteriores (asinados a partires do ano 1995) e por outras reclamacións do persoal ordinario. No exercicio 2019 provisionáronse responsabilidades laborais por un total de 0,9 millóns de euros. Estes valores evidencian a culminación do proceso de saneamento da xestión laboral, a diminución drástica da litixiosidade laboral e o comezo dunha nova etapa baseada en executar unha xestión de rr.hh comprometida cos principios de seguridade xurídica.



Unha nova organización produtiva asentada no sistema de produción dixital e enfocada en colocar a audiencia no centro da actividade da CRTVG, abre paso a cambios no modelo de xestión e a estratexia de produción cara a definir, organizar e racionalizar o tráfico dos contidos que produce a Corporación con destino ás distintas canles e formatos.

A xerencia orzamentaria executada no 2019, permitiu constatar a capacidade de adaptación orzamentaria a un entorno cambiante caracterizado polas restricións no acceso aos recursos que incidiu nas áreas de contidos e medios. En clave de provisión do servizo, pónse de manifesto unha axeitada eficiencia na organización dos medios e os recursos, compatible co obxectivo de acadar unha xestión eficaz desde o punto de vista da programación e audiencia, baixo o obxectivo de manter o pulso da competitividade.

### 6.3. Sobre a tributación indirecta.-

A provisión do servizo público de comunicación audiovisual, desenvolveuse na última década nun entorno complexo e cambiante onde a problemática do IVE insiste un ano máis, de xeito crítico e recorrente, en proxectar un efecto de inestabilidade sobre a xestión orzamentaria da Corporación e en consecuencia sobre o conxunto da actividade de provisión do servizo público.

En clave de retrospectiva, a controversia relativa ao Imposto sobre o Valor Engadido afectou inicialmente aos exercicios do período 1998 a 2004 (a.i).

En contra do sostido pola Administración Tributaria, desde Televisión de Galicia, S.A. e a Radiotelevisión Galicia, S.A. defendeuse que dous artigos da lei 37/1992, do Imposto sobre o Valor Engadido, na redacción dada pola lei 66/1997 non se axustaba ao ordenamento comunitario europeo e, en consecuencia, non deberían ser aplicables nin pola Administración nin polos Tribunais españois, e non cabía aplicar a regra da prorrata polo mero feito de percibir subvencións.

A posición defendida por ambas sociedades veuse confirmada por diversas resolucións:

- Para Televisión de Galicia, S.A. polas sentenzas da Audiencia Nacional de datas 2 de xaneiro 2006 e de 21 de xuño de 2007, relativas aos exercicios 1998-2000 e 2002 e pola Unidade Central de Xestión de Grandes Empresas da Axencia Tributaria respecto dos exercicios 2001-2004, nos seus acordos de data 13 de decembro de 2005.
- Para Radiotelevisión Galicia, S.A. polas sentenzas do Tribunal Superior de Xustiza de Galicia en datas 27 de xullo de 2006 e de 11 de marzo de 2009.

Tras uns exercicios pacíficos, no ano 2013 a Axencia Tributaria pasa a considerar que Televisión de Galicia, S.A. é unha entidade "dual" que realiza unha actividade "non suxeita" a IVE (emisión de programas) e outra actividade "suxeita" (venta de publicidade fundamentalmente) e que, en consecuencia, o IVE soportado solo sería deducible na porcentaxe que representan os ingresos publicitarios. Con este novo criterio a Axencia Tributaria (AEAT) practica liquidacións relativas aos exercicios 2013 e 2014. O Tribunal Económico-Administrativo de Galicia, en data 27 de abril de 2017, estima as reclamacións presentadas por Televisión de Galicia, S.A., anulando as liquidacións impugnadas.

No ano 2017 a Axencia Tributaria iniciou un novo proceso de inspección (dos meses de xaneiro a maio) baseado en que a achega patrimonial que recibe a Corporación Radio e Televisión de Galicia, S.A. do socio único, a Xunta de Galicia, está suxeita ao IVE do 21%. O acordo de liquidación practicado pola AEAT foi recorrido pola Corporación RTVG ante o Tribunal Económico Administrativo Rexional (TEAR) en data 21 de marzo de 2018.

No ano 2018 a AEAT inicia outro proceso de inspección ( dos meses de novembro a 2017 a decembro de 2018) aplicando de novo o criterio de actividade dual sobre o IVE soportado considerando que a Corporación RTVG exerce dúas actividades; unha comercial (programas con alta audiencia, con dereito a dedución do IVE) e outra non comercial (programas con baixa audiencia, sen dereito a dedución do IVE). O acordo de liquidación practicado pola AEAT foi recorrido pola Corporación RTVG ante o TEAR en data 20 de novembro de 2019.

# CORPORACIÓN RADIO E TELEVISIÓN DE GALICIA, S.A.

Informe de Xestión

Exercicio 2019

Ambos procedementos encóntranse suspendidos pola interposición dunha cuestión prexudicial polo Tribunal Económico Administrativo Central (TEAC) ante o Tribunal de Xustiza da Unión Europea. Unha recente sentenza deste tribunal, de data 21 de xaneiro de 2020, acorda que outra petición de decisión prexudicial formulada polo TEAC é inadmisíbel xa que non pode cualificarse ao dito organismo de "órgano xurisdiccional" aos efectos do art. 267. Ao fío do exposto é previsible que proximamente o TEARG levante a suspensión de ambos procedementos e resolva os recursos formulados pola Corporación RTVG.

## 6.4. Para concluír.

A xerencia orzamentaria, desenvolvida ao longo do ano 2019, supuxo un avance baseado en procedementos formais operacionais que contribuíron a potenciar as capacidades de xestión estratéxica, mesmo en mellorar a capacidade de adaptación ao cambio. Un cambio comprometido coa transformación dixital en catro etapas a cubrir nun avance progresivo: transformación cultural, transformación orgánica, transformación profesional e transformación tecnolóxica.

A flexibilidade para axustar actividades cara a dar resposta a situacións cambiantes e superar situacións críticas, definindo obxectivos e redeseñando estratexias foi un rasgo característico da xestión que propiciou un avance significativo nos obxectivos de xestión como base para mellorar a viabilidade da provisión do servizo.

## 6.5. Liquidación orzamentaria.-

A liquidación do orzamento consolidado do exercicio 2019 da Corporación RTVG, S.A. preséntanse no cadro seguinte:

- Euros -

<b>DOTACIÓNS E RECURSOS CONSOLIDADOS 2019</b>	<b>ORZAMENTO INICIAL 2019</b>	<b>ORZAMENTO DEFINITIVO 2019</b>	<b>ORZAMENTO EXECUTADO 2019</b>	<b>RESULTADO ORZAMENT. 2019</b>
<b><u>DOTACIÓNS</u></b>				
Compras	35.237.640	36.007.742	35.949.234	58.508
Servizos Exteriores	15.003.000	14.603.000	14.527.365	75.635
Tributos	157.000	157.000	139.646	17.354
Gastos de Persoal	51.686.360	51.316.258	50.993.631	322.627
Outros Gastos de Xestión	75.000	75.000	21.523	53.477
Perdas Prod. do Activo non Cte. e G. Excep.	0	22.000	20.000	2.000
Gastos Financeiros	385.000	863.000	855.089	7.911
Inmobilizacións Intanxibles	2.866.000	3.366.000	2.681.451	684.549
Inmobilizacións Materiais e en Curso	3.755.000	2.755.000	2.474.958	280.042
<b>TOTAL DOTACIÓNS</b>	<b>109.165.000</b>	<b>109.165.000</b>	<b>107.662.897</b>	<b>1.502.103</b>
<b><u>RECURSOS</u></b>				
Ingresos Publicitarios Netos	8.122.000	8.122.000	5.775.556	-2.346.444
Outras Vendas	644.000	644.000	1.148.842	504.842
Outros Ingresos Xestión	275.118	275.118	1.038.689	763.571
Ingresos Financeiros	7.000	7.000	40.969	33.969
Benef. Prod. do Activo non Cte e I. Excep.	0	0	27.100	27.100
Achegas Patrimonial	99.866.882	99.866.882	99.866.882	0
Subvencións de Capital	250.000	250.000	250.000	0
Remanentes de Capital	0	0	1.183.548	1.183.548
<b>TOTAL RECURSOS</b>	<b>109.165.000</b>	<b>109.165.000</b>	<b>109.331.586</b>	<b>166.586</b>
<b>RESULTADO ORZAMENTARIO 2019</b>	<b>0</b>	<b>0</b>	<b>1.668.689</b>	<b>1.668.689</b>



**CORPORACIÓN RADIO E TELEVISIÓN DE GALICIA, S.A.**

Informe de Xestión

Exercicio 2019

A conciliación cos valores de balance a través do estado demostrativo das variacións de remanente de tesouraría é a seguinte:

CONCEPTOS	2019	2018	- Euros - VARIACIÓN
<b>DEREITOS PENDENTES DE COBRO</b>	<b>17.210.804</b>	<b>17.170.880</b>	<b>39.924</b>
Créditos Concedidos a l/p	236.027	661.152	(425.125)
Credito Facenda Pª L/P	9.914.797	7.439.522	2.475.275
Fianzas e depósitos const.l/p	9.563	9.443	120
Créditos concedidos c/p	876.742	978.861	(102.119)
Debedores por operacións tráfico	5.875.688	7.820.997	(1.945.309)
Investimentos financeiros c/p	4.800	4.833	(33)
Axustes periodificación	260.323	174.368	85.955
Anticipos sobre compras	32.864	81.704	(48.840)
<b>OBRIGAS PENDENTES DE PAGAMENTO</b>	<b>(24.608.794)</b>	<b>(24.774.091)</b>	<b>165.297</b>
Provisións responsabilidades	(1.293.911)	(1.330.591)	36.680
Débedas a L/P	(9.521.346)	(8.300.000)	(1.221.346)
Préstamos recibidos c/p	0	0	0
Acredores por operacións tráfico	(13.735.841)	(15.097.059)	1.361.218
Outras débedas a c/p	(57.696)	(46.441)	(11.255)
<b>TESOURARÍA</b>	<b>12.346.616</b>	<b>14.151.000</b>	<b>(1.804.384)</b>
<b>(=) REMANENTE TESOURARÍA</b>	<b>4.948.626</b>	<b>6.547.789</b>	<b>(1.599.163)</b>
Variación neta incluídos remanentes por incorporacións orzamentarias			3.267.852
<b>(=) RESULTADO ORZAMENTARIO 2019</b>			<b>1.668.689</b>

**7. Expectativas futuras.-**

O orzamento consolidado de explotación e capital da Corporación Radio e Televisión de Galicia, S.A., para 2020 é de 111,2 millóns de euros. Este orzamento está financiado mediante a percepción das compensacións polo cumprimento da misión de servizo público (92,6%) e por ingresos comerciais derivados da participación no mercado da publicidade e outros (7,4%).

A achega patrimonial ten por obxecto equilibrar os custos nos que se incorre como consecuencia da especial carga de servizo público da programación de televisión, radio e medios dixitais.

A Corporación RTVG a futuro está centrada en avanzar, entre outros, nos puntos seguintes: reformular o seu modelo de actividade cara a orientalo á demanda colocando a audiencia no centro da estratexia da CRTVG; de gobernanza (desenvolvemento de novos sistemas de calidade, responsabilidade social corporativa e rendición de contas); económico-financieiro (asegurar a sostibilidade para a transformación tecnolóxica e adaptación aos novos sistemas); de adaptación do modelo interno cara a mellorar a súa eficiencia; defender o espazo no mercado audiovisual do seu entorno; innovar como receita para revitalizar o servizo e comunicar o valor social do servizo audiovisual público.

A distribución dos gastos sobre os que se articula a provisión do servizo público de comunicación audiovisual de Galicia, construído a partir das liquidacións orzamentarias de cada exercicio que se recolle a continuación, para o ano 2010 e para o período 2014-2019, permite presentar o entorno de xestión en clave dinámica e mesmo facer unha análise prospectiva sobre os aspectos que dende o punto de vista do financiamento haberán de terse en conta no futuro.

**CORPORACIÓN RADIO E TELEVISIÓN DE GALICIA, S.A.**

Informe de Xestión

Exercicio 2019

- Milleiros de euros -

CORPORACIÓN RADIO E TELEVISIÓN DE GALICIA	2010		2014		2015		2016		2017		2018		2019	
	Importe	%	Importe	%	Importe	%	Importe	%	Importe	%	Importe	%	Importe	%
COMPRAS E SERVIZOS EXTERIORES	78.162,8	52,3%	50.773,6	45,6%	53.642,8	50,7%	51.198,1	49,5%	51.772,6	48,8%	49.417,7	47,6%	50.476,6	46,9%
GASTOS DE PERSOAL	59.376,4	39,7%	48.234,9	43,2%	49.169,4	46,5%	49.377,8	47,8%	48.823,0	46,0%	48.774,5	47,0%	50.993,6	47,4%
SUMA COMPRAS, S.EXT., G.PERSOAL	137.539,2	92,0%	99.008,5	88,8%	102.812,2	97,2%	100.575,9	97,3%	100.595,6	94,8%	98.192,2	94,6%	101.470,2	94,3%
TOTAL CONSOLIDADO DOTACIÓNS	149.449,1	100,0%	111.535,9	100,0%	105.797,7	100,0%	103.317,7	100,0%	106.060,4	100,0%	103.774,6	100,0%	107.662,9	100,0%

**Fonte.-** Datos extraídos das liquidacións orzamentarias dos exercicios 2010 e 2014 / 2019 da Corporación RTVG, S.A.

**Notas.-** Os valores do ano 2010 de compras e servizos exteriores están minorados en 1,5 millóns de euros correspondentes ao gasto conxuntural de cobertura informativa da visita do Papa a Galicia.  
Os valores de gasto de persoal, inclúen -ata 2015- o custo do Consello de Administración da sociedade.

A distribución anterior pon de manifesto que:

- As aplicacións de compras / servizos exteriores e gastos de persoal veñen a representar un peso compositivo medio do período 2014-2019, sobre o total das dotacións da Corporación RTVG, S.A. dun 94,3 %.
- Os valores 2019 referidos a compras / servizos exteriores, reflicten importes que evidencian unha adaptación selectiva dos custos da actividade, os cales evolucionan de 78,2 a 50,5 millóns de euros no período 2010 – 2019. En valores relativos representa unha porcentaxe do <-35,4%>.

Ao respecto dos gastos de persoal, inicialmente teñen unha tendencia expansiva, ao fio do efecto do proceso de saneamento da xestión laboral levado a cabo (con orixe na execución retrospectiva anterior a 2009 das relacións laborais e a consecuente dotación de provisións por responsabilidade) a partir do 2014 segue unha traza de estabilidade. Deste xeito estase a consolidar unha secuencia de contención dos valores.

Seguindo un esquema baseado nunha análise de tendencias baixo criterio de que as tendencias que están agora presentes e que ademais teñen unha certa relevancia son as que proxectarán o seu efecto no curto prazo, estas permiten concluír que os retos da actividade situaranse en abordar os desafíos do entorno dixital.

Desde o punto de vista do financiamento, centraranse na sostibilidade e provisión do servizo público baixo criterios de eficiencia, en finalizar o proceso para acompañar a administración orzamentaria coa financeira e mesmo na conveniencia de manter a coherencia dos custos de explotación en termos de peso compositivo sobre o total das dotacións. Esta forma de facer prospectiva non contempla a posibilidade dun cambio radical.

Na área de organización e xestión das persoas os retos a identificar céntranse en abordar os desafíos que marcarán as relacións laborais no entorno dixital, a procura da seguridade xurídica, mellorar e modernizar a interlocución cos sindicatos, xestionar a diversidade xeneracional e favorecer a independencia da función de recursos humanos.

En resumo, as tendencias máis relevantes que permiten analizar, comprender e identificar, entre outros, os rasgos característicos que marcarán o futuro nos vindeiros exercicios, insisten na sostibilidade e provisión do servizo baixo criterios de eficiencia nun entorno de complexidade e incertidume, onde a innovación preséntase como un aspecto clave para revitalizar o servizo público audiovisual, baixo o obxectivo de atender o ritmo das esixencias do entorno orzamentario para prestar máis e mellores servizos a un menor custo.

**8. Gastos de investigación e desenvolvemento.-**

No exercicio 2019 a Corporación RTVG, S.A. non realizou actividades en materia de investigación e desenvolvemento.




**9. Instrumentos financeiros.-**

A Corporación RTVG, S.A. non emprega derivados financeiros.




O resto de instrumentos financeiros atópase detallado na memoria da Corporación RTVG, S.A.

**10. Información sobre pagamentos efectuados a provedores.-**




No exercicio 2019 o período medio de pagamentos efectuados a provedores pola Corporación RTVG, S.A. foi de 20 días.

**11. Acontecementos posteriores ao peche do exercicio.-**



Á data de elaboración do presente informe de xestión 2019 non aconteceu nada relevante que puidese facer variar significativamente os datos que anteceden, non obstante en marzo de 2020 a AEAT emitiu comunicación de inicio de actuacións inspectoras do IVE do exercicio 2016.



**CORPORACIÓN RADIO E TELEVISIÓN DE GALICIA, S.A.**

Formulación de Contas Anuais

e Informe de Xestión

Dilixencia de sinaturas

Exercicio 2019


En cumprimento da lei vixente redáctanse e formúlanse as contas anuais da Corporación Radio e Televisión de Galicia, S.A., referidas ao período comprendido entre o 1 de xaneiro e o 31 de decembro de 2019, así como o informe de xestión correspondente ao mesmo período. Ámbolos dous documentos que preceden este escrito preséntanse en follas ordenadas e paxinadas de forma independente por números correlativos.

Os membros do Consello de Administración asinan o presente documento en todas as súas follas en Santiago de Compostela, o 26 de marzo de 2020.

**ASINANTES**



**Dna. Leticia Vilar Pumares**  
Presidenta



**D. Xosé Antonio García Ferreiro**  
Conselleiro

AUSENCIA POR  
ENFERMIDADE

**D. Luís Isidro de la Matta Cantó**  
Conselleiro



**D. Higinio Meijide Gomez**  
Conselleiro



**Dna. Ana Isabel Peón Piñeiro**  
Conselleira



**Dna. Beatriz Soler Vázquez-Guillén**  
Conselleira



**D. Alfonso Sánchez Izquierdo**  
Director Xeral e Conselleiro

CRTVG

***Informe  
de  
Auditoría***

***2019***



# **Corporación Radio e Televisión de Galicia, S.A.**

Informe de Auditoría  
Contas Anuais ao 31 de decembro de 2019  
Informe de Xestión



## Informe de auditoría de contas anuais emitido por un auditor independente

Ao Accionista Único de Corporación Radio e Televisión de Galicia, S.A.U.:

### Opinión

Auditamos as contas anuais de Corporación Radio e Televisión de Galicia, S.A. (a Sociedade), que comprenden o balance a 31 de decembro de 2019, a conta de perdas e ganancias, o estado de cambios no patrimonio neto, o estado de fluxos de efectivo e a memoria correspondentes ao exercicio rematado na devandita data.

Na nosa opinión, as contas anuais adxuntas expresan, en todos os aspectos significativos, a imaxe fiel do patrimonio e da situación financeira da Sociedade a 31 de decembro de 2019, así como dos seus resultados e fluxos de efectivo correspondentes ao exercicio rematado na devandita data, de conformidade co marco normativo de información financeira que resulta de aplicación (que se identifica na Nota 2.a) da memoria) e, en particular, cos principios e criterios contables contidos neste.

### Fundamento da opinión

Levamos a cabo a nosa auditoría de conformidade coa normativa reguladora da actividade de auditoría de contas vixente en España. As nosas responsabilidades de acordo con estas normas describíense máis adiante na sección Responsabilidades do auditor en relación coa auditoría das contas anuais do noso informe.

Somos independentes da Sociedade de conformidade cos requirimentos de ética, incluídos os de independencia, que son aplicables á nosa auditoría das contas anuais en España segundo o esixido pola normativa reguladora da actividade de auditoría de contas. Neste sentido, non prestamos servizos distintos aos da auditoría de contas nin concorreron situacións ou circunstancias que, de acordo co establecido na citada normativa reguladora, afectasen a necesaria independencia de modo que se vise comprometida.

Consideramos que a evidencia de auditoría que obtivemos proporciona unha base suficiente e axeitada para a nosa opinión.

### Aspectos máis relevantes da auditoría

Os aspectos máis relevantes da auditoría son aqueles que, segundo o noso xuízo profesional, foron considerados como os riscos de incorrección material máis significativos na nosa auditoría das contas anuais do período actual. Estes riscos foron tratados no contexto da nosa auditoría das contas anuais no seu conxunto, e na formación da nosa opinión sobre estas, e non expresamos unha opinión por separado sobre eses riscos.

*PricewaterhouseCoopers Auditores, S.L., C/ Urzaiz, 30, 36201 Vigo (Pontevedra), España  
Tel.: +34 986 441 096 / +34 902 021 111, Fax: +34 986 441 540, www.pwc.es*

**Aspectos máis relevantes da auditoría****Modo no que se trataron na auditoría****Amortización dos dereitos de emisión**

Corporación Radio e Televisión de Galicia, S.A. posúe activos intanxibles significativos procedentes da adquisición de dereitos de coprodución e de dereitos de emisión de películas e programas. Estas partidas supoñen uns investimentos de 20.401 miles de euros e de 233.195 miles de euros, respectivamente, a 31 de decembro de 2019.

Tal e como se indica na Nota 3.2) da memoria adxunta, estes dereitos amortízanse en función dunha serie de criterios, que teñen en conta, entre outros, aspectos como a tipoloxía do dereito, o número de pases contratados, pases emitidos e o período de contratación, e que requiren da aplicación de xuízos significativos.

Polos motivos expostos consideramos a amortización dos dereitos de emisión como un aspecto relevante da nosa auditoría.

En primeiro lugar, avaliamos a razoabilidade das principais hipóteses e xuízos realizados pola Dirección, así como a súa consistencia coas realizadas en exercicios anteriores. Ademais realizamos, entre outras, as seguintes comprobacións:

- Para unha mostra das novas incorporacións de dereitos, comprobamos o seu período de contratación ou pases adquiridos co seu correspondente contrato, factura e documento de recepción.
- Para unha mostra dos pases emitidos durante o exercicio, comprobamos a súa consistencia cos partes de emisión.
- Realizamos un recálculo da amortización cos criterios establecidos na Nota 3.2) da memoria adxunta.
- Comprobamos que as notas da memoria inclúen a información que require o marco normativo de información financeira aplicable.

No desenvolvemento destas probas non se observaron incorreccións materiais.

**Recuperabilidade de saldos para cobrar por IVE**

A Sociedade ao 31 de decembro de 2019 ten rexistrado baixo a epígrafe “debedores comerciais e outras contas para cobrar a longo prazo” un importe total de 9.915 miles de euros.

Tal e como se indica na Nota 21 da memoria adxunta, dito importe corresponde ás liquidacións de IVE pendentes de cobramento dos exercicios 2017, 2018 e 2019. As liquidacións do IVE dos exercicios 2017 e 2018 foron obxecto de inspección por parte da Axencia Española de Administración Tributaria (AEAT), finalizando ditas inspeccións con sendos acordos de liquidación. A Sociedade interpuxo reclamación perante o Tribunal Económico Administrativo Rexional de Galicia (TEARG) relativa ó IVE de xaneiro a maio do 2017 e ó IVE de novembro de 2017 a decembro de 2018, mentres que o importe pendente de cobramento do exercicio 2019 está pendente de ser reclamado.

Os nosos procedementos de auditoría incluíron o entendemento e a lectura de toda a documentación relativa ás inspeccións fiscais, tales como actas emitidas pola Axencia Tributaria, alegacións presentadas pola Sociedade, resolucións do Tribunal Económico Administrativo Rexional de Galicia, entre outras.

Adicionalmente, obtivemos carta por parte dos asesores externos da Sociedade acerca da súa avaliación do resultado esperado do recurso presentado. Esta avaliación foi contrastada con expertos internos da nosa Firma.

Por último, avaliamos que toda a información relativa a esta cuestión foi reflectida na memoria adxunta.

**Aspectos máis relevantes da auditoría****Modo no que se trataron na auditoría**

A Dirección da Sociedade, así como os seus asesores fiscais, baseándose nos argumentos detallados na Nota 21, considera que estes saldos son de probable recuperación.

Polo tanto, o cobramento dos importes antes mencionados está suxeito a xuízos significativos, polo que consideramos a recuperabilidade das liquidacións do Imposto sobre o Valor Engadido, como un aspecto relevante da nosa auditoría.

**Outra información: Informe de xestión**

A outra información comprende exclusivamente o informe de xestión do exercicio 2019, cuxa formulación é responsabilidade dos conselleiros da Sociedade e non forma parte integrante das contas anuais.

A nosa opinión de auditoría sobre as contas anuais non cobre o informe de xestión. A nosa responsabilidade sobre a información contida no informe de xestión, atópase definida na normativa reguladora da actividade de auditoría de contas, que establece dous niveis diferenciados sobre a mesma:

- a) Un nivel específico que resulta de aplicación ao estado da información non financeira, que consiste en comprobar unicamente que a citada información facilitouse no informe de xestión, ou no seu caso, foi incorporado a referencia correspondente ao informe separado sobre a información non financeira na forma prevista na normativa, e no caso contrario, informar sobre iso.
- b) Un nivel xeral aplicable ao resto da información incluída no informe de xestión, que consiste en avaliar e informar sobre a concordancia do informe de xestión coas contas anuais, a partir do coñecemento da entidade obtido na realización da auditoría das citadas contas e sen incluír información distinta da obtida como evidencia durante esta. Así mesmo, a nosa responsabilidade consiste en avaliar e informar de se o contido e presentación do informe de xestión son conformes á normativa que resulta de aplicación. Se, baseándonos no traballo que realizamos, concluímos que existen incorreccións materiais, estamos obrigados a informar diso.

Sobre a base do traballo realizado, segundo o descrito no parágrafo anterior, a información mencionada no apartado a) anterior preséntase no informe separado "Estado de información non financeira do exercicio 2019" ao cal inclúese unha referencia no informe de xestión, e que o resto da información que contén o informe de xestión concorda coa das contas anuais do exercicio 2019 e o seu contido e presentación son conformes á normativa que resulta de aplicación.

**Responsabilidade dos conselleiros en relación coas contas anuais**

Os conselleiros son responsables de formular as contas anuais adxuntas, de xeito que expresen a imaxe fiel do patrimonio, da situación financeira e dos resultados da Sociedade, de conformidade co marco normativo de información financeira aplicable á entidade en España, e do control interno que consideren necesario para permitir a preparación de contas anuais libres de incorrección material, debida a fraude ou erro.

Na preparación das contas anuais, os conselleiros son responsables da valoración da capacidade da Sociedade para continuar como empresa en funcionamento, revelando, segundo corresponda, as cuestións relacionadas con empresa en funcionamento e utilizando o principio contable de empresa en funcionamento agás se os conselleiros teñen intención de liquidar a Sociedade ou de cesar as súas operacións, ou ben non exista outra alternativa realista.

---

### **Responsabilidades do auditor en relación coa auditoría das contas anuais**

---

Os nosos obxectivos son obter unha seguridade razoable de que as contas anuais no seu conxunto están libres de incorrección material, debida a fraude ou erro, e emitir un informe de auditoría que contén a nosa opinión.

Seguridade razoable é un alto grado de seguridade pero non garante que unha auditoría realizada de conformidade coa normativa reguladora da actividade de auditoría de contas vixente en España sempre detecte unha incorrección material cando existe. As incorreccións poden deberse a fraude ou erro e considéranse materiais se, individualmente ou de forma agregada, pode preverse razoablemente que influan nas decisións económicas que os usuarios toman baseándose nas contas anuais.

Como parte dunha auditoría de conformidade coa normativa reguladora da actividade de auditoría de contas vixente en España, aplicamos o noso xuízo profesional e mantemos unha actitude de escepticismo profesional durante toda a auditoría. Tamén:

- Identificamos e valoramos os riscos de incorrección material nas contas anuais, debida a fraude ou erro, deseñamos e aplicamos procedementos de auditoría para responder a estes riscos e obtemos evidencia de auditoría suficiente e adecuada para proporcionar unha base para a nosa opinión. O risco de non detectar unha incorrección material debida a fraude é máis elevado que no caso dunha incorrección material debida a erro, xa que a fraude pode implicar colusión, falsificación, omisións deliberadas, manifestacións intencionadamente erróneas, ou a elusión do control interno.
- Obtemos coñecemento do control interno relevante para a auditoría co fin de deseñar procedementos de auditoría que sexan adecuados en función das circunstancias, e non coa finalidade de expresar unha opinión sobre a eficacia do control interno da entidade.
- Avaliamos se as políticas contables aplicadas son adecuadas e a razoabilidade das estimacións contables e a correspondente información revelada polos conselleiros.
- Concluimos sobre se é adecuada a utilización, polos conselleiros, do principio contable de empresa en funcionamento e, baseándonos na evidencia de auditoría obtida, concluimos sobre se existe ou non unha incerteza material relacionada con feitos ou con condicións que poden xerar dúbidas significativas sobre a capacidade da Sociedade para continuar como empresa en funcionamento. Se concluimos que existe unha incerteza material, requírese que chamemos a atención no noso informe de auditoría sobre a correspondente información revelada nas contas anuais ou, se estas revelacións non son adecuadas, que expresemos unha opinión modificada. As nosas conclusións baséanse na evidencia de auditoría obtida ata a data do noso informe de auditoría. Non obstante, os feitos ou condicións futuros poden ser a causa de que a Sociedade deixe de ser unha empresa en funcionamento.
- Avaliamos a presentación global, a estrutura e o contido das contas anuais, incluída a información revelada, e se as contas anuais representan as transaccións e feitos subxacentes dun modo que logran expresar a imaxe fiel.



Comunicámonos cos conselleiros da entidade en relación con, entre outras cuestións, o alcance e o momento de realización da auditoría planificadas e os achados significativos da auditoría, así como calquera deficiencia significativa do control interno que identificamos no transcurso da auditoría.

Entre os riscos significativos que foron obxecto de comunicación aos conselleiros da entidade, determinamos os que foron da maior significatividade na auditoría das contas anuais do período actual e que son, en consecuencia, os riscos considerados máis significativos.

Descrimos eses riscos no noso informe de auditoría agás que as disposicións legais ou regulamentarias prohiban revelar publicamente a cuestión.

PricewaterhouseCoopers Auditores, S.L. (S0242)

33269736Y JUAN CARLOS RAMOS

2020.04.03 09:43:5

Signer:

CN=33269736Y JUAN CARLOS RAMOS  
C=ES  
2.5.4.42=JUAN CARLOS  
2.5.4.4=RAMOS MANEIRO

Juan Carlos Ramos Maneiro (17877)

3 de abril de 2020

Este informe correspóndese co selo distintivo número 04/20/00120 emitido polo Instituto de Censores Xurados de Contas de España.



PRICEWATERHOUSECOOPERS  
AUDITORES, S.L.

2020 Núm. 04/20/00120

96,00 EUR

SELLO CORPORATIVO:

Informe de auditoría de cuentas sujeto a la normativa de auditoría de cuentas española o internacional

CRTVG

***Aprobación  
de  
Cuentas***

***2019***

**María García de la Concha Álvarez**, maior de idade, DNI 07959871P, na súa condición de secretaria non conselleira do Consello de Administración da **Corporación Radio e Televisión de Galicia, S.A.**, domiciliada en Bando, San Marcos, s/n, 15820 Santiago de Compostela, C.I.F. A-15073349, inscrita no Rexistro Mercantil de Santiago, no tomo 212, libro 0, sección xeral de sociedades, folio 205, folla SC-4608, inscrición 46ª, no exercicio da facultade certificante que lle corresponde,

### CERTIFICA:

**1º.** Que o **3 de xuño de 2020**, en Santiago de Compostela, a **Administración xeral da Comunidade Autónoma de Galicia**, na súa condición de socio único da **Corporación Radio e Televisión de Galicia, S.A.**, por ser titular do cento por cento (100%) do capital social, decidiu, de conformidade co disposto no artigo 15 do texto refundido da Lei de sociedades de capital, exercer as competencias da Xunta Xeral Universal e en consecuencia aprobar **as contas anuais auditadas, o informe de xestión (que inclúe, de forma separada, o estado de información non financeira, co informe de verificación correspondente) e a proposta de aplicación do resultado da Corporación Radio e Televisión de Galicia, S.A. correspondentes ao exercicio social pechado a 31 de decembro de 2019.**

**2º.** Que na devandita Xunta Xeral Universal decidiuse aplicar o resultado nos termos establecidos na nota 14 (páxina 27) da memoria adxunta ás contas anuais: os 99.002.130 € de resultado contable negativo que se reflicten na conta de perdas e ganancias e no balance sanearanse con cargo a “Achegas de socios para compensación de perdas” que, por importe de 99.866.882 € a conta, figuran tamén rexistrados no mencionado balance. O importe restante das devanditas “Achegas” (864.752 €) aplicarase para “Reservas voluntarias”.

E para que así conste, expide a presente certificación, co visto bo da presidenta do Consello de Administración da Corporación Radio e Televisión de Galicia, S.A., en Santiago de Compostela, a **3 de xuño de dous mil vinte.**

Asdo.: **María García de la Concha Álvarez**  
Secretaria non conselleira do Consello de  
Administración da Corporación RTVG

Asdo.: **Leticia Vilar Pumares**  
Presidenta do Consello de  
Administración da Corporación RTVG